

**Kutxabank Renta Variable
Mixto 60,
Fondo de Pensiones**

Cuentas Anuales e Informe de Gestión
correspondientes al ejercicio anual
terminado el 31 de diciembre de 2021,
junto con el Informe de Auditoría
Independiente

INFORME DE AUDITORÍA DE CUENTAS ANUALES EMITIDO POR UN AUDITOR INDEPENDIENTE

A los partícipes de Kutxabank Renta Variable Mixto 60, Fondo de Pensiones por encargo de los Administradores de Kutxabank Pensiones, E.G.F.P., S.A.U. (la Entidad Gestora):

Informe sobre las cuentas anuales

Opinión

Hemos auditado las cuentas anuales de Kutxabank Renta Variable Mixto 60, Fondo de Pensiones (el Fondo), que comprenden el balance a 31 de diciembre de 2021, la cuenta de pérdidas y ganancias, el estado de cambios en el patrimonio neto, el estado de flujos de efectivo y la memoria correspondientes al ejercicio terminado en dicha fecha.

En nuestra opinión, las cuentas anuales adjuntas expresan, en todos los aspectos significativos, la imagen fiel del patrimonio y de la situación financiera del Fondo a 31 de diciembre de 2021, así como de sus resultados y flujos de efectivo correspondientes al ejercicio terminado en dicha fecha, de conformidad con el marco normativo de información financiera que resulta de aplicación (que se identifica en la Nota 2 de la memoria) y, en particular, con los principios y criterios contables contenidos en el mismo.

Fundamento de la opinión

Hemos llevado a cabo nuestra auditoría de conformidad con la normativa reguladora de la actividad de auditoría de cuentas vigente en España. Nuestras responsabilidades de acuerdo con dichas normas se describen más adelante en la sección *Responsabilidades del auditor en relación con la auditoría de las cuentas anuales* de nuestro informe.

Somos independientes del Fondo de conformidad con los requerimientos de ética, incluidos los de independencia, que son aplicables a nuestra auditoría de las cuentas anuales en España según lo exigido por la normativa reguladora de la actividad de auditoría de cuentas. En este sentido, no hemos prestado servicios distintos a los de la auditoría de cuentas ni han concurrido situaciones o circunstancias que, de acuerdo con lo establecido en la citada normativa reguladora, hayan afectado a la necesaria independencia de modo que se haya visto comprometida.

Consideramos que la evidencia de auditoría que hemos obtenido proporciona una base suficiente y adecuada para nuestra opinión.

Cuestiones clave de la auditoría

Las cuestiones clave de la auditoría son aquellas cuestiones que, según nuestro juicio profesional, han sido de la mayor significatividad en nuestra auditoría de las cuentas anuales del periodo actual. Estas cuestiones han sido tratadas en el contexto de nuestra auditoría de las cuentas anuales en su conjunto, y en la formación de nuestra opinión sobre estas, y no expresamos una opinión por separado sobre esas cuestiones.

Existencia y valoración de la cartera de inversiones financieras

Descripción

Tal y como se describe en la Nota 1 de la memoria adjunta, las contribuciones que se realizan en el plan de pensiones se integran necesariamente en el Fondo para ser gestionadas e invertidas en instrumentos financieros y otros bienes, por lo que las inversiones financieras suponen un importe significativo del activo del Fondo al 31 de diciembre de 2021. Por este motivo, y considerando la relevancia de dichas inversiones sobre su patrimonio y, consecuentemente, sobre el valor liquidativo del plan de pensiones integrado en el Fondo, hemos identificado la existencia y valoración de las inversiones financieras como aspecto más relevante en nuestra auditoría.

Procedimientos aplicados en la auditoría

Con el fin de diseñar procedimientos de auditoría que sean adecuados, hemos obtenido conocimiento del control interno relevante para la auditoría mediante el entendimiento de los procesos y criterios utilizados por la Entidad Gestora y, en particular, en relación a la existencia y valoración de las inversiones financieras del Fondo.

Nuestros procedimientos de auditoría han incluido, entre otros, la solicitud de confirmaciones a la entidad depositaria, a las sociedades gestoras o a las contrapartes, según la naturaleza del instrumento financiero, para verificar la existencia de las posiciones que componen la cartera de inversiones financieras, así como su concordancia con los registros del Fondo.

Adicionalmente, hemos realizado procedimientos sustantivos, en base selectiva, dirigidos a dar respuesta al aspecto más relevante de valoración de las inversiones financieras incluyendo, en particular, el contraste de precios con fuente externa o mediante la utilización de datos observables de mercado para la totalidad de las posiciones de la cartera de inversiones financieras al 31 de diciembre de 2021.

El desglose de información en relación con las inversiones financieras está incluido en la Nota 4 de la memoria de las cuentas anuales adjuntas.

Otra información: Informe de gestión

La otra información comprende exclusivamente el informe de gestión del ejercicio 2020, cuya formulación es responsabilidad de los Administradores de la Entidad Gestora del Fondo y no forma parte integrante de las cuentas anuales.

Nuestra opinión de auditoría sobre las cuentas anuales no cubre el informe de gestión. Nuestra responsabilidad sobre el informe de gestión, de conformidad con lo exigido por la normativa reguladora de la actividad de auditoría de cuentas, consiste en evaluar e informar sobre la concordancia del informe de gestión con las cuentas anuales, a partir del conocimiento del Fondo obtenido en la realización de la auditoría de las citadas cuentas, así como en evaluar e informar de si el contenido y presentación del informe de gestión son conformes a la normativa que resulta de aplicación. Si, basándonos en el trabajo que hemos realizado, concluimos que existen incorrecciones materiales, estamos obligados a informar de ello.

Sobre la base del trabajo realizado, según lo descrito en el párrafo anterior, la información que contiene el informe de gestión concuerda con la de las cuentas anuales del ejercicio 2020 y su contenido y presentación son conformes a la normativa que resulta de aplicación.

Responsabilidad de los Administradores de la Entidad Gestora del Fondo en relación con las cuentas anuales

Los Administradores de la Entidad Gestora del Fondo son responsables de formular las cuentas anuales adjuntas, de forma que expresen la imagen fiel del patrimonio, de la situación financiera y de los resultados del Fondo, de conformidad con el marco normativo de información financiera aplicable al Fondo en España, y del control interno que consideren necesario para permitir la preparación de cuentas anuales libres de incorrección material, debida a fraude o error.

En la preparación de las cuentas anuales, los Administradores de la Entidad Gestora del Fondo son responsables de la valoración de la capacidad del Fondo para continuar como empresa en funcionamiento, revelando, según corresponda, las cuestiones relacionadas con empresa en funcionamiento y utilizando el principio contable de empresa en funcionamiento excepto si los Administradores de la Entidad Gestora del Fondo tienen intención de liquidar el Fondo o de cesar sus operaciones, o bien no exista otra alternativa realista.

La Comisión de Auditoría de la Entidad Gestora del Fondo es responsable de la supervisión del proceso de elaboración y presentación de las cuentas anuales.

Responsabilidades del auditor en relación con la auditoría de las cuentas anuales

Nuestros objetivos son obtener una seguridad razonable de que las cuentas anuales en su conjunto están libres de incorrección material, debida a fraude o error, y emitir un informe de auditoría que contiene nuestra opinión.

Seguridad razonable es un alto grado de seguridad pero no garantiza que una auditoría realizada de conformidad con la normativa reguladora de la actividad de auditoría de cuentas vigente en España siempre detecte una incorrección material cuando existe. Las incorrecciones pueden deberse a fraude o error y se consideran materiales si, individualmente o de forma agregada, puede preverse razonablemente que influyan en las decisiones económicas que los usuarios toman basándose en las cuentas anuales.

En el Anexo I de este informe de auditoría se incluye una descripción más detallada de nuestras responsabilidades en relación con la auditoría de las cuentas anuales. Esta descripción que se encuentra en el citado Anexo I es parte integrante de nuestro informe de auditoría.

Informe sobre otros requerimientos legales y reglamentarios

Informe adicional para la Comisión de Auditoría de la Entidad Gestora del Fondo

La opinión expresada en este informe es coherente con lo manifestado en nuestro informe adicional para la Comisión de Auditoría de la Entidad Gestora del Fondo de fecha 14 de abril de 2021.

Periodo de contratación

Los Administradores de la Entidad Gestora del Fondo en su reunión celebrada el 15 de mayo de 2020 nos nombró como auditores por un período de 3 años, contados a partir del ejercicio finalizado el 31 de diciembre de 2020.

DELOITTE, S.L.

Inscrita en el R.O.A.C. nº S0692



Pablo Mugica

Inscrito en el R.O.A.C. nº 18694

23 de marzo de 2022



DELOITTE, S.L.

2022 Núm. 03/22/00169

SELLO CORPORATIVO: 96,00 EUR

Informe de auditoría de cuentas sujeto a la normativa de auditoría de cuentas española o internacional

Anexo I de nuestro informe de auditoría

Adicionalmente a lo incluido en nuestro informe de auditoría, en este Anexo I incluimos nuestras responsabilidades respecto a la auditoría de las cuentas anuales.

Responsabilidades del auditor en relación con la auditoría de las cuentas anuales

Como parte de una auditoría de conformidad con la normativa reguladora de la actividad de auditoría de cuentas vigente en España, aplicamos nuestro juicio profesional y mantenemos una actitud de escepticismo profesional durante toda la auditoría. También:

- Identificamos y valoramos los riesgos de incorrección material en las cuentas anuales, debida a fraude o error, diseñamos y aplicamos procedimientos de auditoría para responder a dichos riesgos y obtenemos evidencia de auditoría suficiente y adecuada para proporcionar una base para nuestra opinión. El riesgo de no detectar una incorrección material debida a fraude es más elevado que en el caso de una incorrección material debida a error, ya que el fraude puede implicar colusión, falsificación, omisiones deliberadas, manifestaciones intencionadamente erróneas, o la elusión del control interno.
- Obtenemos conocimiento del control interno relevante para la auditoría con el fin de diseñar procedimientos de auditoría que sean adecuados en función de las circunstancias, y no con la finalidad de expresar una opinión sobre la eficacia del control interno de la Entidad Gestora del Fondo.
- Evaluamos si las políticas contables aplicadas son adecuadas y la razonabilidad de las estimaciones contables y la correspondiente información revelada por los Administradores de la Entidad Gestora del Fondo.
- Concluimos sobre si es adecuada la utilización, por los Administradores de la Entidad Gestora del Fondo, del principio contable de empresa en funcionamiento y, basándonos en la evidencia de auditoría obtenida, concluimos sobre si existe o no una incertidumbre material relacionada con hechos o con condiciones que pueden generar dudas significativas sobre la capacidad del Fondo para continuar como empresa en funcionamiento. Si concluimos que existe una incertidumbre material, se requiere que llamemos la atención en nuestro informe de auditoría sobre la correspondiente información revelada en las cuentas anuales o, si dichas revelaciones no son adecuadas, que expresemos una opinión modificada. Nuestras conclusiones se basan en la evidencia de auditoría obtenida hasta la fecha de nuestro informe de auditoría. Sin embargo, los hechos o condiciones futuros pueden ser la causa de que el Fondo deje de ser una empresa en funcionamiento.
- Evaluamos la presentación global, la estructura y el contenido de las cuentas anuales, incluida la información revelada, y si las cuentas anuales representan las transacciones y hechos subyacentes de un modo que logran expresar la imagen fiel.

Nos comunicamos con la Comisión de Auditoría de la Entidad Gestora del Fondo en relación con, entre otras cuestiones, el alcance y el momento de realización de la auditoría planificados y los hallazgos significativos de la auditoría, así como cualquier deficiencia significativa del control interno que identificamos en el transcurso de la auditoría.

También proporcionamos a la Comisión de Auditoría de la Entidad Gestora del Fondo una declaración de que hemos cumplido los requerimientos de ética aplicables, incluidos los de independencia, y nos hemos comunicado con la misma para informar de aquellas cuestiones que razonablemente puedan suponer una amenaza para nuestra independencia y, en su caso, de las correspondientes salvaguardas.

Entre las cuestiones que han sido objeto de comunicación a la Comisión de Auditoría de la Entidad Gestora del Fondo, determinamos las que han sido de la mayor significatividad en la auditoría de las cuentas anuales del periodo actual y que son, en consecuencia, las cuestiones clave de la auditoría.

Describimos esas cuestiones en nuestro informe de auditoría salvo que las disposiciones legales o reglamentarias prohíban revelar públicamente la cuestión.

KUTXABANK RENTA VARIABLE MIXTO 60, FONDO DE PENSIONES

BALANCES AL 31 DE DICIEMBRE DE 2021 Y 2020

(Euros)

| ACTIVO | 31-12-2021 | 31-12-2020 (*) | PATRIMONIO NETO Y PASIVO | 31-12-2021 | 31-12-2020 (*) |
|--|-----------------------|-----------------------|--|-----------------------|-----------------------|
| FONDOS CONSTITUIDOS PENDIENTES DE TRAVASE Y DÉFICIT PENDIENTE DE AMORTIZAR DEL PLAN DE REEQUILIBRIO | - | - | PATRIMONIO NETO | 306.866.889,36 | 233.184.605,48 |
| INVERSIONES | 208.539.198,82 | 178.057.543,59 | FONDOS PROPIOS | 306.866.889,36 | 233.184.605,48 |
| Inmobiliarias | - | - | Cuenta de posición de planes | 306.866.889,36 | 233.184.605,48 |
| Terrenos | - | - | Cuenta de participación de fondos inversores | - | - |
| Edificios y otras construcciones | - | - | | | |
| Otras inversiones inmobiliarias | - | - | | | |
| Anticipos e inversiones en curso | - | - | | | |
| Revalorización de inversiones inmobiliarias | - | - | | | |
| Minusvalías de inversiones inmobiliarias (a deducir) | - | - | | | |
| Financieras | 208.539.198,82 | 178.057.543,59 | | | |
| Instrumentos de patrimonio | 69.884.202,94 | 57.149.934,89 | | | |
| Desembolsos pendientes (a deducir) | - | - | | | |
| Valores representativos de deuda | 120.091.602,33 | 106.981.706,23 | | | |
| Intereses de valores representativos de deuda | 71.650,29 | 72.861,71 | | | |
| Créditos hipotecarios | - | - | | | |
| Créditos concedidos a participes | - | - | | | |
| Otros créditos | - | - | | | |
| Intereses de créditos | - | - | | | |
| Depósitos y fianzas constituidos | 5.986.549,86 | 5.688.786,79 | | | |
| Depósitos en bancos y entidades de depósito | - | - | | | |
| Otras inversiones financieras | - | - | | | |
| Derivados | 309.692,64 | 504.423,69 | | | |
| Revalorización de inversiones financieras | 13.669.225,50 | 8.653.124,86 | | | |
| Minusvalías de inversiones financieras (a deducir) | (1.467.724,74) | (993.294,58) | | | |
| CUENTA DE PARTICIPACIÓN FONDOS DE PENSIONES ABIERTOS | - | - | | | |
| Cuenta de participación de Fondo de Pensiones en Fondo abierto | - | - | | | |
| Cuenta de participación de Plan de Pensiones de empleo en Fondo abierto | - | - | | | |
| DERECHOS DE REEMBOLSO DERIVADOS DE CONTRATOS DE SEGURO EN PODER DE ASEGURADORES | - | - | | | |
| Derechos de reembolso por Provisión Matemática | - | - | | | |
| Derechos de reembolso por provisión para prestaciones | - | - | | | |
| Otros derechos de reembolso | - | - | | | |
| DEUDORES | 900.600,72 | 1.180.441,06 | PASIVO | 629.038,16 | 560.900,87 |
| Participes, deudores por aportaciones | 231.947,09 | 629.594,71 | PROVISIONES | - | - |
| Promotores | - | - | ACREEDORES | 629.038,16 | 560.900,87 |
| Deudores por aportaciones | - | - | Acreeedores por prestaciones | 300,00 | 25.870,62 |
| Deudores por transferencia elementos patrimoniales y amortización déficit | - | - | Acreeedores por movilizaciones | 163.560,01 | 117.893,46 |
| Deudores por movilizaciones | - | - | Acreeedores por devolución exceso aportación | - | - |
| Aseguradores | - | - | Aseguradores | - | - |
| Deudores varios | 158.501,85 | 157.082,05 | Entidad Gestora | 382.696,48 | 285.108,57 |
| Administraciones Públicas | 510.151,78 | 393.764,30 | Entidad Depositaria | 51.026,18 | 38.014,48 |
| Provisiones (a deducir) | - | - | Acreeedores por servicios profesionales | 3.319,27 | 26.008,11 |
| TESORERÍA | 98.056.127,98 | 54.507.521,70 | Deudas con entidades de crédito | - | - |
| Bancos e instituciones de crédito c/c vista | 5.942.945,38 | 14.507.521,70 | Administraciones Públicas | 28.136,22 | 68.005,63 |
| Bancos e instituciones de crédito c/ ahorro | - | - | Fianzas y depósitos recibidos | - | - |
| Activos del mercado monetario | 92.113.182,60 | 40.000.000,00 | Otras deudas | - | - |
| AJUSTES POR PERIODIFICACIÓN | - | - | AJUSTES POR PERIODIFICACIÓN | - | - |
| TOTAL ACTIVO | 307.495.927,52 | 233.745.506,35 | TOTAL PATRIMONIO NETO Y PASIVO | 307.495.927,52 | 233.745.506,35 |

(*) Se presenta, única y exclusivamente, a efectos comparativos.

Las Notas 1 a 9 descritas en la Memoria adjunta forman parte integrante del balance al 31 de diciembre de 2021.



KUTXABANK RENTA VARIABLE MIXTO 60, FONDO DE PENSIONES

**CUENTAS DE PÉRDIDAS Y GANANCIAS
CORRESPONDIENTES A LOS EJERCICIOS ANUALES TERMINADOS
EL 31 DE DICIEMBRE DE 2021 Y 2020**

(Euros)

| | 2021 | 2020 (*) |
|--|-----------------------|-----------------------|
| INGRESOS PROPIOS DEL FONDO | | |
| Ingresos de inversiones inmobiliarias | - | - |
| Ingresos de inversiones financieras | 338.530,09 | 1.562.582,19 |
| Otros ingresos | 464.347,61 | 411.407,18 |
| | 802.877,70 | 1.973.989,37 |
| GASTOS DE EXPLOTACIÓN PROPIOS DEL FONDO | | |
| Gastos de inversiones inmobiliarias | - | - |
| Gastos de inversiones financieras | (51.851,57) | (67.592,32) |
| Otros gastos | - | - |
| | (51.851,57) | (67.592,32) |
| OTROS GASTOS DE EXPLOTACIÓN | | |
| Comisiones de la Entidad Gestora | (4.089.819,52) | (2.886.761,85) |
| Comisiones de la Entidad Depositaria | (545.309,26) | (384.901,56) |
| Servicios exteriores | (4.105,49) | (3.671,39) |
| Gastos Comisión de Control del Fondo | - | - |
| Otros gastos | - | - |
| | (4.639.234,27) | (3.275.334,80) |
| EXCESO DE PROVISIONES | - | - |
| RESULTADOS DE ENAJENACIÓN DE LAS INVERSIONES | | |
| Resultados por enajenación de inversiones inmobiliarias (+/-) | - | - |
| Resultados por enajenación de inversiones financieras (+/-) | 1.860.843,28 | (4.660.772,31) |
| | 1.860.843,28 | (4.660.772,31) |
| VARIACIÓN DEL VALOR RAZONABLE DE INSTRUMENTOS FINANCIEROS | | |
| Variación de valor de inversiones inmobiliarias (+/-) | - | - |
| Variación de valor de inversiones financieras (+/-) | 22.846.163,71 | 11.719.890,53 |
| | 22.846.163,71 | 11.719.890,53 |
| DIFERENCIAS DE CAMBIO (+/-) | 51.496,96 | 11.254,06 |
| RESULTADO DEL EJERCICIO | 20.870.295,81 | 5.701.434,53 |

(*) Se presenta, única y exclusivamente, a efectos comparativos.

Las Notas 1 a 9 descritas en la Memoria adjunta forman parte integrante de la cuenta de pérdidas y ganancias correspondiente al ejercicio anual terminado el 31 de diciembre de 2021.



KUTXABANK RENTA VARIABLE MIXTO 60, FONDO DE PENSIONES

**ESTADOS DE CAMBIOS EN EL PATRIMONIO NETO CORRESPONDIENTES
A LOS EJERCICIOS ANUALES TERMINADOS EL 31 DE DICIEMBRE DE 2021 Y 2020**

(Euros)

| | 2021 | 2020 (*) |
|---|------------------------|-----------------------|
| Saldos al comienzo del ejercicio | 233.184.605,48 | 184.812.864,01 |
| Entradas: | 86.023.552,35 | 61.374.318,40 |
| Aportaciones | 20.008.475,69 | 26.318.101,89 |
| Aportaciones del promotor | 20.037.889,82 | - |
| Aportaciones de partícipes | - | 26.328.591,63 |
| Otras aportaciones | - | - |
| Aportaciones devueltas (a deducir) | (29.414,13) | (10.489,74) |
| Movilizaciones procedentes de otros instrumentos de previsión social | 45.144.780,85 | 29.354.781,98 |
| Procedentes de otros Planes de Pensiones | 44.819.296,46 | 29.058.839,40 |
| Procedentes de Planes de Previsión Asegurados | 109.312,71 | 84.160,44 |
| Procedentes de Planes de Previsión Social Empresarial | 216.171,68 | 211.782,14 |
| Otros | - | - |
| Reasignaciones entre subplanes | - | - |
| Contratos con aseguradoras | - | - |
| Prestaciones a cargo de aseguradoras | - | - |
| Movilizaciones y rescates derechos consolidados | - | - |
| Derechos de reembolso derivados de contratos de seguro a cargo aseguradores | - | - |
| + al cierre del ejercicio | - | - |
| - al comienzo del ejercicio | - | - |
| Otros derechos de reembolso a cargo de aseguradores | - | - |
| + al cierre del ejercicio | - | - |
| - al comienzo del ejercicio | - | - |
| Ingresos propios del Plan | - | - |
| Rentabilidad activos pendientes trasvase | - | - |
| Rentabilidad por el déficit del Plan de Reequilibrio | - | - |
| Otros ingresos del Plan | - | - |
| Resultados del Fondo imputados al Plan | 20.870.295,81 | 5.701.434,53 |
| Beneficios del Fondo Imputados al Plan | 20.870.295,81 | 5.701.434,53 |
| Salidas: | (12.341.268,47) | 13.002.576,93 |
| Prestaciones, liquidez y movilización derechos consolidados | (1.749.496,53) | 2.074.723,50 |
| Prestaciones | (1.452.433,63) | 1.299.650,62 |
| Liquidez derechos consolidados por enfermedad y desempleo | (297.062,90) | 775.072,88 |
| Movilizaciones a otros instrumentos de previsión social | (10.591.771,94) | 10.927.853,43 |
| A otros Planes de Pensiones | (10.576.189,07) | 10.885.001,30 |
| A Planes de Previsión Asegurados | (15.582,87) | 42.852,13 |
| A Planes de Previsión Social Empresarial | - | - |
| Otros | - | - |
| Reasignaciones entre subplanes | - | - |
| Gastos por garantías externas | - | - |
| Primas de seguro | - | - |
| Otros gastos por garantías | - | - |
| Gastos propios del Plan | - | - |
| Gastos Comisión de Control del Plan | - | - |
| Gastos por servicios profesionales | - | - |
| Dotación provisión créditos dudoso cobro Plan | - | - |
| Otros gastos del Plan | - | - |
| Resultados del Fondo imputados al Plan | - | - |
| Pérdidas del Fondo Imputadas al Plan | - | - |
| Saldos al final del ejercicio | 306.866.889,36 | 233.184.605,48 |

(*) Se presenta, única y exclusivamente, a efectos comparativos.

Las Notas 1 a 9 descritas en la Memoria adjunta forman parte integrante del estado de cambios en el patrimonio neto correspondiente al ejercicio anual terminado el 31 de diciembre de 2021.



KUTXABANK RENTA VARIABLE MIXTO 60, FONDO DE PENSIONES
ESTADOS DE FLUJOS DE EFECTIVO CORRESPONDIENTES A LOS EJERCICIOS ANUALES
TERMINADOS EL 31 DE DICIEMBRE DE 2021 Y DE 2020

(Euros)

| | 2021 | 2020 (*) |
|--|------------------------|------------------------|
| FLUJOS DE EFECTIVO ACTIVIDADES DE EXPLOTACIÓN | (3.812.443,08) | (1.896.200,27) |
| Resultado del ejercicio | 20.870.295,81 | 5.701.434,53 |
| Ajustes del resultado | (20.889.973,84) | (5.705.105,92) |
| Comisiones de la Entidad Gestora (+) | 4.089.819,52 | 2.886.761,85 |
| Comisiones de la Entidad Depositaria (+) | 545.309,26 | 384.901,56 |
| Resultados por bajas y enajenación de instrumentos financieros (+/-) | (1.860.843,28) | 4.660.772,31 |
| Ingresos financieros (-) | (338.530,09) | (1.562.582,19) |
| Gastos financieros (+) | 51.851,57 | 67.592,32 |
| Diferencias de cambio (+/-) | (51.496,96) | (11.254,06) |
| Variación del valor razonable de instrumentos financieros (+/-) | (22.846.163,71) | (11.719.890,53) |
| Otros ingresos y gastos (+/-) | (464.347,61) | (411.407,18) |
| Cambios en cuentas a cobrar y pagar | 322.302,66 | (116.100,08) |
| Deudores y otras cuentas a cobrar (+/-) | 279.840,34 | (47.437,03) |
| Acreedores y otras cuentas a pagar (+/-) | 42.462,32 | (68.663,05) |
| Otros activos y pasivos (+/-) | - | - |
| Otros flujos de efectivo de las actividades de explotación | (4.130.640,25) | (1.776.428,80) |
| Pagos de intereses (-) | - | - |
| Cobros de dividendos (+) | 266.356,58 | 1.095.041,44 |
| Cobros de intereses (+) | 348.731,56 | 466.910,85 |
| Otros pagos (cobros) (-/+) | (4.745.728,39) | (3.338.381,09) |
| FLUJOS DE EFECTIVO POR ACTIVIDADES DE INVERSIÓN | (8.949.931,77) | (31.885.208,65) |
| Pagos por inversiones (-) | (80.106.630,64) | (61.710.540,77) |
| Inversiones inmobiliarias | - | - |
| Instrumentos de patrimonio | (34.087.717,90) | (53.925.315,09) |
| Valores representativos de deuda | (44.360.706,73) | (6.143.632,58) |
| Depósitos bancarios | - | - |
| Derivados | (1.658.206,01) | (1.641.593,10) |
| Otras inversiones financieras | - | - |
| Cobros por desinversiones (+) | 71.156.698,86 | 29.825.332,12 |
| Inversiones inmobiliarias | - | - |
| Instrumentos de patrimonio | 24.136.424,13 | 17.801.733,59 |
| Valores representativos de deuda | 47.011.213,49 | 10.671.524,70 |
| Depósitos bancarios | - | - |
| Derivados | 9.061,24 | 1.352.073,83 |
| Otras inversiones financieras | - | - |
| FLUJOS DE EFECTIVO POR OPERACIONES CON PARTÍCIPES | 56.310.981,13 | 42.670.306,94 |
| Aportaciones, prestaciones, movilizaciones | 56.310.981,13 | 42.670.306,94 |
| Aportaciones (+) | 20.008.475,69 | 26.318.101,89 |
| Prestaciones (-) | 1.749.496,53 | (2.074.723,50) |
| Movilizaciones (+/-) | 34.553.008,91 | 18.426.928,55 |
| Resultados propios del plan | - | - |
| Gastos propios del plan (-) | - | - |
| Ingresos propios del plan (+) | - | - |
| Otras entradas y salidas (+/-) | - | - |
| AUMENTO/DISMINUCIÓN NETA DEL EFECTIVO O EQUIVALENTES | 43.548.606,28 | 8.888.898,02 |
| Efectivo o equivalentes al comienzo del ejercicio | 54.507.521,70 | 45.618.623,68 |
| Efectivo o equivalentes al final del ejercicio | 98.056.127,98 | 54.507.521,70 |

(*) Se presenta, única y exclusivamente, a efectos comparativos.

Las Notas 1 a 9 descritas en la Memoria adjunta forman parte integrante del estado de flujos de efectivo correspondiente al ejercicio anual terminado el 31 de diciembre de 2021.



Kutxabank Renta Variable Mixto 60, Fondo de Pensiones

Memoria correspondiente al ejercicio anual terminado
el 31 de diciembre de 2021

1. Reseña del Fondo

Kutxabank Renta Variable Mixto 60, Fondo de Pensiones (en adelante, el Fondo) se constituyó el 21 de junio de 2007 e inició su actividad con fecha 21 de junio de 2007 bajo la denominación de "Bilbao Bizkaia Kutxa Gestión Activa 60, Fondo de Pensiones". Con fecha 16 de mayo de 2014 el Fondo cambió su denominación por la actual. El Fondo se encuentra sujeto a lo dispuesto en el Real Decreto Legislativo 1/2002, de 29 de noviembre, por el que se aprueba el Texto Refundido de la Ley de Regulación de los Planes y Fondos de Pensiones y en lo dispuesto en el Real Decreto 304/2004, de 20 de febrero (en adelante, el Reglamento de Planes y Fondos de Pensiones) por el que se reglamenta dicha ley, y en la restante normativa específica de los Fondos de Pensiones.

El Fondo figura inscrito en el registro especial de Fondos de Pensiones de la Dirección General de Seguros y Fondos de Pensiones con el número F-1446.

El Fondo, que tiene la consideración de cerrado, es un patrimonio creado con el exclusivo objeto de dar cumplimiento a los planes de pensiones que en él se integren. Los planes de pensiones definen el derecho de las personas a cuyo favor se constituyen a percibir prestaciones económicas como resultado del acaecimiento de las contingencias cubiertas. Estas prestaciones no son, en ningún caso, sustitutivas de las preceptivas en el régimen correspondiente de la Seguridad Social, teniendo, en consecuencia, carácter privado y complementario o no de aquellas. Las contribuciones que se realizan en los planes de pensiones se integran necesariamente en el Fondo para ser gestionadas e invertidas en instrumentos financieros y otros bienes. Dada la actividad a la que se dedica el Fondo, el mismo no tiene gastos, activos, provisiones o contingencias de naturaleza medioambiental que pudieran ser significativos en relación con el patrimonio, la situación financiera y los resultados del mismo. Por este motivo no se incluyen desgloses específicos en la presente memoria de las cuentas anuales respecto a la información de cuestiones medioambientales.

Según se indica en la Nota 7, la gestión y administración del Fondo están encomendadas a "Kutxabank Pensiones, E.G.F.P., S.A.U." (en adelante, la Entidad Gestora), entidad perteneciente al "Grupo Kutxabank".

La política de inversión del Fondo se encuentra definida en la declaración comprensiva elaborada por el Órgano de Control del Fondo, con la participación de la Entidad Gestora. En el boletín de adhesión suscrito por el partícipe se señala el lugar y forma en que se podrá acceder a la citada declaración que, en todo caso, deberá hallarse a disposición de los partícipes y beneficiarios.

Los valores mobiliarios están bajo la custodia de "Cecabank, S.A.", entidad depositaria del Fondo (véanse Notas 4 y 5). Con fecha 20 de marzo de 2020 se produjo la sustitución efectiva de "Kutxabank, S.A." por "Cecabank, S.A." como entidad depositaria del Fondo.



La titularidad de los recursos afectos al Fondo corresponde a los partícipes y beneficiarios del único Plan de Pensiones integrado en el mismo.

Al 31 de diciembre de 2021, el único Plan de Pensiones integrado en el Fondo era Kutxabank Renta Variable Mixto 60, Plan de Pensiones (individual y aportación definida) promovido por "Kutxabank, S.A." (en adelante, la Entidad Promotora).

a) Régimen de pertenencia y de aportaciones

Podrán acceder a la condición de partícipes todas aquellas personas físicas con capacidad legal para contratar que suscriban el Boletín de Adhesión y efectúen el pago de las aportaciones o trasladen sus derechos económicos al Plan. La pérdida de la condición de partícipe se produce por fallecimiento, por acceder a la situación de beneficiario, por rescatar en su totalidad los derechos consolidados en supuestos excepcionales de liquidez o por movilización de los derechos consolidados a otro instrumento de previsión social, bien por terminación y liquidación del Plan, bien por decisión unilateral del partícipe.

El partícipe podrá realizar aportaciones voluntarias, regulares o extraordinarias, de acuerdo a lo establecido en las especificaciones del Plan y siempre que el importe de las mismas no supere el límite legal. A partir del acceso a la jubilación, el partícipe podrá seguir realizando aportaciones al Plan. No obstante, una vez iniciado el cobro de la prestación, las aportaciones solo podrán destinarse a las contingencias de fallecimiento o dependencia.

Con fecha 1 de enero de 2022, ha entrado en vigor Ley 22/2021, de 28 de diciembre, de Presupuestos Generales del Estado para el año 2022 que, entre otros, ha modificado los límites hasta ahora vigentes de deducción fiscal de los planes de pensiones y, en la misma línea, los límites financieros de aportaciones a los sistemas de previsión social. En particular, el límite máximo conjunto de reducción de la base imponible a efectos del Impuesto sobre la Renta de las Personas Físicas por aportaciones del partícipe a sistemas de previsión social se ha reducido fijándose en el menor entre 1.500 euros anuales (frente a los 2.000 euros hasta ahora vigentes) y el 30% de la suma de los rendimientos netos del trabajo y de actividades económicas percibidos individualmente en el ejercicio. No obstante, se establece que dicho límite se incrementará en 8.500 euros (frente a los 8.000 euros hasta ahora vigentes), siempre que tal incremento provenga de contribuciones empresariales, o de aportaciones del trabajador al mismo instrumento de previsión social por importe igual o inferior a la respectiva contribución empresarial. De la misma manera, el importe anual máximo conjunto de aportaciones y contribuciones empresariales a los sistemas de previsión social será de 1.500 euros anuales, incrementándose en 8.500 euros, siempre que tal incremento provenga de las citadas contribuciones empresariales, o de aportaciones del trabajador al mismo instrumento de previsión social por importe igual o inferior a la respectiva contribución empresarial. A estos efectos, las cantidades aportadas por la empresa que deriven de una decisión del trabajador tendrán la consideración de aportaciones del trabajador.

b) Contingencias cubiertas

De acuerdo al Reglamento de Especificaciones del Plan las contingencias cubiertas son las siguientes:

1. Jubilación del partícipe o situación asimilable.
2. Invalidez permanente del partícipe en sus grados de incapacidad laboral total para la profesión



habitual, incapacidad laboral absoluta para todo trabajo y gran invalidez.

3. Fallecimiento del partícipe o del beneficiario.
4. En el caso de partícipes con un grado de minusvalía igual o superior al establecido por la normativa de aplicación, están igualmente cubiertas las siguientes contingencias: el agravamiento del grado de minusvalía, la jubilación de uno de los parientes del minusválido, el fallecimiento del cónyuge del minusválido o de alguno de los parientes del minusválido y la dependencia del discapacitado o del cónyuge del discapacitado, o de uno de los parientes de los cuales dependa o de quien le tenga a su cargo en régimen de tutela o acogimiento.
5. Dependencia severa o gran dependencia del partícipe regulado en la Ley 39/2006, de 14 de diciembre, de Promoción de la Autonomía Personal y Atención a las personas en situación de dependencia.

Por otro lado, y de forma excepcional, los derechos consolidados en los planes de pensiones podrán hacerse efectivos en su totalidad o en parte en los supuestos de enfermedad grave o desempleo de larga duración, de acuerdo con lo previsto en el Reglamento de Planes y Fondos de Pensiones, siempre que lo contemplen expresamente las especificaciones del plan de pensiones y con las condiciones y limitaciones que estas establezcan. Adicionalmente, con fecha 1 de enero de 2015, entró en vigor la Ley 26/2014, de 27 de noviembre, por la que se estableció que los partícipes de los planes de pensiones del sistema individual y asociado podrán disponer anticipadamente del importe de sus derechos consolidados correspondiente a aportaciones realizadas con al menos diez años de antigüedad, con las condiciones, términos y límites que se establezcan reglamentariamente. Los derechos derivados de las aportaciones efectuadas hasta el 31 de diciembre de 2015, junto con los rendimientos correspondientes a las mismas, serán rescatables a partir del 1 de enero de 2025. En los planes de pensiones del sistema de empleo, esta posibilidad de disposición anticipada (que se extiende también a los derechos consolidados procedentes de contribuciones empresariales) está condicionada a que lo permita el compromiso y lo prevea el Reglamento de Especificaciones del Plan, con las condiciones o limitaciones que este establezca. La percepción de los derechos consolidados en este nuevo supuesto será compatible con la realización de aportaciones a Planes de Pensiones para contingencias susceptibles de acaecer. El tratamiento fiscal de los derechos consolidados percibidos por este supuesto será el mismo que el de las prestaciones. Adicionalmente, el 6 de octubre de 2021 entró en vigor el Real Decreto-ley 20/2021, de 5 de octubre, por el que se adoptan medidas urgentes de apoyo para la reparación de los daños ocasionados por las erupciones volcánicas y para la reconstrucción económica y social de la isla de La Palma que introdujo, entre otros, un nuevo supuesto excepcional de liquidez transitorio, con el fin de permitir a los partícipes de planes de pensiones que se encontraran afectados como consecuencia de la erupción volcánica registrada, durante el plazo de 9 meses desde la entrada en vigor del real decreto-ley, hacer efectivos sus derechos consolidados en los términos y condiciones establecidos en la normativa. El límite máximo de disposición por partícipe para este nuevo supuesto excepcional de liquidez transitorio, para el conjunto de planes de pensiones de que sea titular y por todas las situaciones indicadas en el real decreto-ley, será el resultado de prorratear el Indicador Público de Renta de Efectos Múltiples (IPREM) anual para 12 pagas vigente para el ejercicio 2021 multiplicado por tres para un periodo máximo de seis meses desde la entrada en vigor del real decreto-ley.

c) Sistema de financiación del Plan de Pensiones y régimen de prestaciones

La cuantía de las prestaciones de cada uno de los partícipes o beneficiarios estará en función de las



aportaciones realizadas más los correspondientes rendimientos financieros generados por las inversiones, deducidos los gastos que le sean imputables.

Las prestaciones, a elección del partícipe o beneficiario, podrán percibirse en forma de capital, en forma de renta en cualquiera de sus modalidades, como una combinación de ambas o en forma de pagos sin periodicidad regular.

Con fecha 6 de febrero de 2020 entró en vigor el Real Decreto – ley 3/2020, de 4 de febrero, de medidas urgentes por el que se incorporan al ordenamiento jurídico español diversas directivas de la Unión Europea en el ámbito de la contratación pública en determinados sectores; de seguros privados; de planes y fondos de pensiones; del ámbito tributario y de litigios fiscales, el cual incluye medidas de trasposición parcial de diversas directivas de la Unión Europea. En el ámbito de planes y fondos de pensiones, se traspuso parcialmente la Directiva (UE) 2016/2341 del Parlamento Europeo y del Consejo, de 14 de diciembre de 2016, relativa a las actividades y la supervisión de los fondos de pensiones de empleo, modificando el texto refundido de la Ley de Regulación de los Planes y Fondos de Pensiones, aprobado por el Real Decreto Legislativo 1/2002, de 29 de noviembre, siendo una de las principales finalidades de esta modificación garantizar un elevado nivel de protección y seguridad a los partícipes y beneficiarios de los planes de pensiones. En todo caso, la norma introduce novedades y modificaciones siendo las más relevantes:

- Sistema de gobierno: se incluye a la comisión de control en el sistema de gobierno de los Fondos de Pensiones y se incrementan las exigencias relativas al control interno, auditoría interna y externalización de funciones, introduciendo también la necesidad de disponer de funciones clave (gestión de riesgos, auditoría interna y, en su caso, función actuarial).
- Se potencia la información que debe facilitarse a los potenciales partícipes, así como a los partícipes y beneficiarios.
- Se establece el procedimiento para iniciar una actividad transfronteriza de los fondos de pensiones de empleo y transferencias transfronterizas de planes de pensiones de empleo entre fondos.

Se estableció un plazo de seis meses desde la entrada en vigor del Real Decreto-ley para adaptar las estructuras organizativas y para que se designara a los titulares de funciones clave (gestión de riesgos, auditoría interna y función actuarial, en su caso). Asimismo, si bien algunas de las modificaciones que se abordan son de aplicación directa, para determinados aspectos se hace una remisión a un posterior desarrollo reglamentario para su aplicación efectiva.

En línea con lo anterior, el Consejo de Ministros aprobó con fecha 4 de agosto el Real Decreto 738/2020, por el que se completa y avanza en la transposición de directivas europeas que afectan a la normativa nacional reguladora de los fondos de pensiones y a los seguros. En este sentido, se finalizó, mediante un desarrollo reglamentario, la transposición de la Directiva que regula las actividades y supervisión de los fondos de pensiones de empleo, la cual se incorporó, como se ha indicado anteriormente, al ordenamiento jurídico español en sus aspectos más destacados a través del Real Decreto – ley 3/2020 de, 4 de febrero de 2020. Adicionalmente, se completó también la transposición de la Directiva (UE) 2017/828 de 17 de mayo de 2017, en materia de fomento de la implicación a largo plazo de los accionistas, estableciendo las obligaciones de información para los fondos de pensiones sobre su estrategia de inversión a largo plazo en sociedades cuyas acciones estén admitidas a negociación en un mercado regulado.



2. Bases de presentación de las cuentas anuales

a) Imagen fiel

Las cuentas anuales han sido obtenidas de los registros contables del Fondo y se formulan de acuerdo con la normativa reguladora de los Fondos de Pensiones que operan en España, de forma que muestran la imagen fiel del patrimonio y de la situación financiera del Fondo al 31 de diciembre de 2021 y de los resultados de sus operaciones y de los flujos de efectivo que se han generado durante el ejercicio terminado en esa fecha de conformidad con el marco normativo de información financiera definido en la normativa en vigor que resulta de aplicación.

En particular, el artículo 25 del Texto Refundido de la Ley de Regulación de los Planes y Fondos de Pensiones, aprobado por el Real Decreto Legislativo 1/2002, de 29 de noviembre, establece que la contabilidad se registrará por sus normas específicas y, con carácter supletorio, por las establecidas en el Código de Comercio, en el Plan General de Contabilidad y demás disposiciones de la legislación mercantil en materia contable. No obstante, es necesario conjugar dichas normas supletorias con el artículo 75 del Reglamento de Planes y Fondos de pensiones, que establece la necesaria aplicación del principio del valor de mercado, el cual preside en todo caso el cálculo del valor liquidativo de la unidad de cuenta.

Las cuentas anuales se formulan por aplicación, con el alcance mencionado anteriormente, del Real Decreto 1.514/2007 por el que se aprueba el Plan General de Contabilidad, así como con el contenido de la Orden ETD/554/2020, de 15 de junio, por la que se aprueban los modelos de información estadística, contable y a efectos de supervisión de los fondos de pensiones y sus entidades gestoras.

Las cuentas anuales del Fondo, que han sido formuladas por los Administradores de su Entidad Gestora, se encuentran pendientes de su aprobación por el Órgano de Control del Fondo. No obstante, se estima que dichas cuentas anuales serán aprobadas sin cambios.

b) Principios contables

En la preparación de las cuentas anuales se han seguido los principios contables y normas de valoración descritos en la Nota 3. No existe ningún principio contable o norma de valoración de carácter obligatorio que, teniendo un efecto significativo en las cuentas anuales, se haya dejado de aplicar en su preparación.

Los resultados y la determinación del patrimonio son sensibles a los principios y políticas contables, criterios de valoración y estimaciones seguidos por los Administradores de la Entidad Gestora del Fondo para la elaboración de las cuentas anuales.

En las cuentas anuales del Fondo se han utilizado ocasionalmente estimaciones realizadas por los Administradores de su Entidad Gestora para cuantificar algunos de los activos, pasivos, ingresos, gastos y compromisos que figuran registrados en ellas. Básicamente, estas estimaciones se refieren, en su caso, a la evaluación de posibles pérdidas por deterioro de determinados activos y al valor razonable de determinados instrumentos financieros. A pesar de que estas estimaciones se han realizado sobre la base de la mejor información disponible al cierre del ejercicio 2021, es posible que acontecimientos que puedan tener lugar en el futuro obliguen a modificarlas (al alza o a la baja) en los próximos ejercicios, lo que se realizaría, en su caso, de forma prospectiva, de acuerdo con la normativa contable en vigor.



En todo caso, las inversiones del Fondo, cualquiera que sea su política de inversión, están sujetas a las fluctuaciones del mercado y otros riesgos inherentes a la inversión en valores (véanse Notas 4 y 5), lo que puede provocar que el valor liquidativo de la unidad de cuenta fluctúe tanto al alza como a la baja.

c) Comparación de la información

La información contenida en estas cuentas anuales relativa al ejercicio 2020 se presenta, única y exclusivamente, a efectos comparativos, junto con la información correspondiente al ejercicio 2021.

d) Agrupación de partidas

Determinadas partidas del balance, de la cuenta de pérdidas y ganancias, del estado de cambios en el patrimonio neto y del estado de flujos de efectivo se presentan de forma agrupada para facilitar su comprensión, si bien, en determinados casos, se ha incluido información desagregada en las correspondientes notas de la memoria.

e) Cambios en criterios contables

Durante el ejercicio 2021 no se han producido cambios significativos de criterios contables respecto a los criterios aplicados en el ejercicio anterior.

f) Corrección de errores

En la elaboración de las cuentas anuales adjuntas no se ha detectado ningún error significativo que haya supuesto la reexpresión de los importes incluidos en las cuentas anuales del ejercicio anterior.

3. Normas de registro y valoración

En la elaboración de las cuentas anuales del Fondo se han aplicado los siguientes principios, políticas contables y criterios de valoración:

a) Clasificación de los instrumentos financieros a efectos de presentación y valoración

i. Clasificación de los activos financieros

Los activos financieros se desglosan a efectos de presentación y valoración en los siguientes epígrafes del balance:

- Tesorería: se compone, en su caso, de los saldos destinados a dar cumplimiento al coeficiente de liquidez mantenidos en la entidad depositaria. Asimismo, se incluyen, en su caso, las restantes cuentas corrientes o saldos que el Fondo mantenga en una institución financiera para poder desarrollar su actividad y los activos del mercado monetario. En este capítulo se incluyen:
 - Cuentas corrientes a la vista en Bancos e Instituciones de Crédito, incluyendo los intereses a cobrar no vencidos de estas cuentas.
 - Cuentas de ahorro de disponibilidad inmediata en Bancos e Instituciones de Crédito, incluyendo los intereses a cobrar no vencidos de estas cuentas.



- Activos del mercado monetario: se compone, en su caso, por pagarés, Letras del Tesoro y por valores mobiliarios de renta fija que en el momento de su adquisición presenten un vencimiento no superior a tres meses. Los cambios que se produzcan en estos activos como consecuencia de su valoración posterior, de acuerdo a lo descrito en el apartado 3.b.i posterior, se registran, según su signo, en los epígrafes “Revalorización de inversiones financieras” o “Minusvalías de inversiones financieras (a deducir)” del activo del balance.
- Inversiones financieras: la totalidad de estos epígrafes se clasifican a efectos de valoración como “Otros activos financieros a valor razonable con cambios en la cuenta de pérdidas y ganancias”. Los cambios que se produzcan en estos activos como consecuencia de su valoración posterior, de acuerdo a lo descrito en el apartado 3.b.i posterior, se registran, según su signo, en los epígrafes “Revalorización de inversiones financieras” o “Minusvalías de inversiones financieras (a deducir)” del activo del balance. En este capítulo se incluyen:
 - Instrumentos de patrimonio: instrumentos financieros emitidos por otras entidades, tales como acciones, cuotas participativas, acciones y participaciones en instituciones de inversión colectiva y entidades de capital-riesgo, así como productos estructurados de renta variable.
 - Desembolsos pendientes (a deducir): desembolsos pendientes de pago sobre instrumentos de patrimonio.
 - Valores representativos de deuda: obligaciones, bonos u otros valores representativos de deuda, así como los productos estructurados de renta fija.
 - Intereses de valores representativos de deuda: recoge, en su caso, la periodificación de los intereses activos, tanto implícitos como explícitos, de valores representativos de deuda y activos del mercado monetario.
 - Créditos hipotecarios: recoge, en su caso, los créditos adquiridos por el Fondo a terceros, con garantía real y concedidos para la adquisición de inmuebles que, en todo caso, cumplan los requisitos establecidos en el Reglamento de Planes y Fondos de Pensiones.
 - Créditos concedidos a partícipes: recoge, en su caso, los créditos concedidos a partícipes por parte del Fondo con anterioridad a la entrada en vigor del Reglamento de Planes y Fondos de Pensiones, que, de acuerdo a la disposición transitoria cuarta de dicho Real Decreto, mantienen su vigencia en los términos pactados hasta su extinción.
 - Otros créditos: recogerá, entre otros conceptos, los créditos por dividendos pendientes de cobro.
 - Intereses de créditos: recoge, en su caso, la periodificación de los intereses activos de préstamos y créditos concedidos a partícipes y/o a terceros.



- Depósitos y fianzas constituidos: se registran, en su caso, los importes aportados por el Fondo en garantía del cumplimiento de una obligación, incluidas las garantías depositadas en los mercados correspondientes para realizar operaciones en los mismos y el efectivo recibido por el Fondo en concepto de garantías aportadas y los correspondientes intereses a cobrar no vencidos.
 - Depósitos en bancos y entidades de depósito: recoge, en su caso, el valor razonable de los depósitos que el Fondo mantiene en entidades de crédito, a excepción de los saldos que se recogen en el epígrafe "Tesorería", incluyendo los intereses a cobrar no vencidos de estos depósitos.
 - Derivados: importe correspondiente a las operaciones con derivados financieros. Incluye, entre otros, las primas pagadas o cobradas en operaciones con opciones, así como, con carácter general, las variaciones en el valor razonable de los instrumentos financieros derivados tales como warrants y opciones compradas/emitidas, futuros, forwards, cobros o pagos asociados a los contratos de permuta financiera, etc.
 - Otras inversiones financieras: recoge, en su caso, los importes correspondientes a otras operaciones no recogidas en los epígrafes anteriores.
- Deudores: la totalidad de estos epígrafes se clasifican a efectos de valoración como "Préstamos y partidas a cobrar". Las correcciones valorativas por deterioro de los "Préstamos y partidas a cobrar", así como su reversión cuando el importe de dicha pérdida disminuyese por causas relacionadas con un evento posterior, se reconocen, en su caso, como un gasto o un ingreso, respectivamente, en el epígrafe "Resultados de enajenación de las inversiones – Resultados por enajenación de inversiones financieras" de la cuenta de pérdidas y ganancias, teniendo como contrapartida el epígrafe "Deudores – Provisiones (a deducir)" del balance. La reversión del deterioro tendrá como límite el valor en libros que estaría reconocido en la fecha de reversión si no se hubiese registrado el deterioro del valor. En este epígrafe se integran:
- Partícipes, deudores por aportaciones: recoge, en su caso, el importe de las contribuciones pendientes de pago que deban efectuar los partícipes al Plan de Pensiones.
 - Promotores:
 1. Deudores por aportaciones: recoge, en su caso, el importe de las contribuciones pendientes de pago, incluidas las correspondientes a la amortización del déficit en el caso de planes de reequilibrio, que deban efectuar los promotores al Plan de Pensiones y no se incluyan en el apartado siguiente.
 2. Deudores por transferencias de elementos patrimoniales y amortización del déficit: recoge, en caso de existencia de planes de reequilibrio, el importe de los fondos patrimoniales constituidos pendientes de trasvase ya exigibles de acuerdo al correspondiente plan de reequilibrio.



- Deudores por movilizaciones: recoge, en su caso, el importe pendiente de transferir de los derechos que han sido movilizados por los partícipes de otro instrumento de previsión social (planes de pensiones, planes de previsión asegurados o planes de previsión social empresarial) al Plan integrado en el Fondo o bien la cuenta de posición “pendiente de transferir” que ha sido trasladada desde otro Fondo de Pensiones al Fondo.
- Aseguradores: recoge el importe pendiente de transferir de la entidad aseguradora al Fondo en el caso de que esta hubiera constituido provisiones a favor del Plan de Pensiones o en el supuesto de Planes de aportación definida que contemplen en sus especificaciones la alternativa de asegurar la prestación en forma de renta.
- Deudores varios: recoge, en su caso, los importes correspondientes a otras cuentas deudoras no recogidas en otros epígrafes, como por ejemplo, las ventas de valores al contado el día de su contratación que se cancelan en la fecha de liquidación y las diferencias positivas resultantes de la valoración diaria de las posiciones en instrumentos derivados negociados en mercados organizados y de la compraventa de valores representativos de deuda hasta la fecha de su liquidación (véanse Notas 3.b.i, 3.d.i y 3.d.ii).
- Administraciones Públicas: recoge, en su caso, saldos deudores con la Administración Pública en concepto de retenciones y/o otros saldos pendientes de devolución del Impuesto sobre Sociedades de ejercicios anteriores.

ii. Clasificación de los pasivos financieros

La totalidad de estos epígrafes, incluidos en el capítulo “Acreedores”, se clasifican a efectos de valoración como “Débitos y partidas a pagar”:

- Acreedores por prestaciones: recoge, en su caso, las deudas pendientes de pago con los beneficiarios del Plan de Pensiones por prestaciones devengadas.
- Acreedores por movilizaciones: recoge, en su caso, el importe pendiente de transferir de los derechos consolidados que han sido movilizados por los partícipes del Plan de Pensiones a otro instrumento de previsión social o bien el importe pendiente de transferir de la cuenta de posición que ha sido trasladada del Fondo a otro Fondo de Pensiones.
- Acreedores por devolución exceso aportación: recoge, en su caso, el exceso de las aportaciones anuales de un partícipe, directas o imputadas, que superen el límite máximo legalmente establecido.
- Aseguradores: recoge, en su caso, la parte de la prima de seguros pendiente de pago a la entidad aseguradora cuando esta hubiera constituido provisiones a favor del Plan de Pensiones o en los supuestos de planes de aportación definida que contemplen en sus especificaciones la alternativa de asegurar la prestación en forma de renta.
- Entidad Gestora: recoge el importe pendiente de pago por comisión de gestión.



- Entidad depositaria: recoge el importe pendiente de pago por comisión de depósito.
- Acreedores por servicios profesionales: recoge, en su caso, los importes pendientes de pago por servicios prestados al Fondo, incluidos los de auditoría y notariales.
- Deudas con entidades de crédito: recoge, en su caso, las deudas contraídas con entidades de crédito.
- Administraciones públicas: recoge, en su caso, las retenciones practicadas a beneficiarios por prestaciones pagadas y a profesionales por servicios prestados, pendientes de liquidar al cierre del ejercicio.
- Fianzas y depósitos recibidos: se registran, en su caso, los importes recibidos por el Fondo en garantía del cumplimiento de una obligación, incluyendo la contrapartida del efectivo recibido por el Fondo en concepto de garantías aportadas y los correspondientes intereses a cobrar no vencidos.
- Otras deudas: refleja, entre otros conceptos, las cantidades pendientes de liquidación por compra de valores y las diferencias negativas resultantes de la valoración diaria de las posiciones en instrumentos derivados negociados en mercados organizados y de compraventa de valores representativos de deuda hasta la fecha de su liquidación.

b) Reconocimiento y valoración de los activos y pasivos financieros

i. Reconocimiento y valoración de los activos financieros

Los activos financieros clasificados a efectos de valoración como "Préstamos y partidas a cobrar" y los activos clasificados en los epígrafes "Tesorería – Bancos e Instituciones Crédito c/c vista" y "Tesorería – Bancos e Instituciones Crédito c/ ahorro" se valoran, inicialmente, por su "valor razonable" (que salvo evidencia en contrario será el precio de la transacción), integrando los costes de transacción directamente atribuibles a la operación. Posteriormente, los activos se valoran por su coste amortizado, contabilizándose los intereses devengados en el epígrafe "Ingresos propios del Fondo – Ingresos de inversiones financieras" de la cuenta de pérdidas y ganancias mediante el método del tipo de interés efectivo. No obstante, si el efecto de no actualizar los flujos de efectivo no es significativo, aquellas partidas cuyo importe se espera recibir en un plazo inferior a un año se podrán valorar a su valor nominal.



Los activos financieros clasificados a efectos de valoración como “Otros activos financieros a valor razonable con cambios en la cuenta de pérdidas y ganancias” y los activos clasificados en el epígrafe “Tesorería – Activos del mercado monetario”, se valoran inicialmente por su “valor razonable” (que salvo evidencia en contrario será el precio de la transacción), reconociéndose los costes de transacción que les sean directamente atribuibles en la cuenta de pérdidas y ganancias del ejercicio. No obstante, por razones de simplicidad operativa, la Entidad Gestora ha registrado los costes de transacción directamente atribuibles de los instrumentos financieros de renta fija como mayor valor del propio activo sin que dicho tratamiento tenga efecto alguno sobre el valor liquidativo de la unidad de cuenta de los Planes integrados en el Fondo ni sobre el resultado del Fondo. Los intereses explícitos devengados desde la última liquidación se registran en el epígrafe “Inversiones financieras – Intereses de valores representativos de deuda” del activo del balance. Posteriormente, los activos se valoran por su valor razonable, sin deducir los costes de transacción en que se pudiera incurrir en su enajenación. Los cambios que se produzcan en el valor razonable se imputan en la cuenta de pérdidas y ganancias (véase apartado 3.h.iii), teniendo como contrapartida, según su signo, los epígrafes “Inversiones financieras – Revalorización de inversiones financieras” o “Inversiones financieras – Minusvalías de inversiones financieras (a deducir)”, respectivamente, del balance.

En todo caso, para la determinación del valor razonable de los activos financieros se atenderá a lo siguiente:

- Instrumentos de patrimonio admitidos a negociación en un mercado regulado: su valor razonable se corresponde con el de su cotización al cierre del día a que se refiera su estimación o, en su defecto, al último publicado o al cambio medio ponderado si no existiera precio oficial de cierre. Cuando se haya negociado en más de un mercado, se toma la cotización o precio correspondiente a aquel en el que se adquirió el instrumento financiero.
- Valores representativos de deuda admitidos a negociación en un mercado regulado: su valor razonable es el precio de cotización en un mercado activo y siempre y cuando éste se obtenga de forma consistente. En el caso de que no esté disponible un precio de cotización, el valor razonable se corresponde con el precio de la transacción más reciente, siempre que no haya habido un cambio significativo en las circunstancias económicas desde el momento de la transacción. En este caso, se reflejarán las nuevas condiciones utilizando como referencia precios o tipos de interés y primas de riesgos actuales de instrumentos similares. En caso de no existencia de mercado activo, se aplicarán técnicas de valoración (precios suministrados por intermediarios, emisores o difusores de información, transacciones recientes de mercado disponibles, valor razonable en el momento actual de otros instrumentos que sea sustancialmente el mismo, modelos de descuento de flujos y valoración de opciones, en su caso) que sean de general aceptación y que utilicen en la medida de lo posible datos observables de mercado (en particular, la situación de tipos de interés y de riesgo de crédito del emisor).



- Valores o instrumentos financieros de renta fija no admitidos a negociación en un mercado regulado o, cuando estando admitidos a negociación en un mercado regulado, su cotización o precio no sean suficiente representativos: su valor razonable se determina actualizando sus flujos financieros futuros, incluido el valor de reembolso, a los tipos de interés de mercado en cada momento de la curva IRS asimilable por sus características a dichos valores, incrementados en una prima o margen que sea representativo del grado de liquidez de los valores o instrumentos financieros en cuestión, de las condiciones concretas de la emisión, de la solvencia del emisor, del riesgo país o de cualquier otro riesgo inherente al valor o instrumento financiero.
- Otros valores o instrumentos financieros distintos de los señalados en los apartados anteriores: su valor razonable es el que resulta de aplicar criterios racionales valorativos aceptados en la práctica, teniendo en cuenta, en su caso, los criterios que establezca el Ministro de Economía y Competitividad bajo el principio de máxima prudencia. En particular, en el caso de:
 - a. Valores no admitidos aún a cotización: su valor razonable se calcula mediante los cambios que resultan de cotizaciones de valores similares de la misma entidad procedentes de emisiones anteriores, teniendo en cuenta factores como las diferencias en sus derechos económicos.
 - b. Instrumentos de patrimonio no cotizados: su valor razonable se calcula tomando como referencia el valor teórico contable que corresponda a dichas inversiones en el patrimonio contable ajustado de la entidad participada, corregido en el importe de las plusvalías o minusvalías tácitas, netas de impuestos, que hubieran sido identificadas y calculadas en el momento de la adquisición y subsistan en el momento de la valoración.
 - c. Depósitos en entidades de crédito y adquisiciones temporales de activos (operaciones simultáneas): su valor razonable se calcula, generalmente, de acuerdo al precio que iguale el rendimiento interno de la inversión a los tipos de mercado vigentes en cada momento, sin perjuicio de otras consideraciones, como las condiciones de cancelación anticipada o de riesgo de crédito de la entidad.
 - d. Acciones o participaciones en instituciones de inversión colectiva y entidades de capital-riesgo: su valor razonable es el valor liquidativo del día de referencia comunicado por la correspondiente sociedad gestora. De no existir, se utilizará el último valor liquidativo disponible. En el caso de que se encuentren admitidas a negociación en un mercado o sistema multilateral de negociación, se valorarán a su valor de cotización del día de referencia, siempre que sea representativo. Para las inversiones en IIC de inversión libre, IIC de IIC de inversión libre e IIC extranjeras similares, se utilizan, en su caso, valores liquidativos estimados.



e. Instrumentos financieros derivados: si están negociados en mercados regulados, su valor razonable es el que resulta de aplicar el cambio oficial de cierre del día de referencia. En el caso de que el mercado no sea suficientemente líquido o se trate de instrumentos derivados no negociados en mercados regulados o sistemas multilaterales de negociación, se valorarán mediante la aplicación de métodos o modelos de valoración adecuados y reconocidos, atendiendo en todo caso a lo establecido por la Orden EHA/407/2008, de 7 de febrero, por la que se desarrolla la normativa de planes y fondos de pensiones en materia financiero-actuarial, del régimen de inversiones y de procedimientos registrales.

- Créditos: su valor razonable se corresponde con su valor actual, con el límite del valor de la garantía, utilizando para su actualización los tipos de interés de mercado en cada momento de duración más próxima a la residual del crédito, incrementados en una prima o margen que sea representativo de las condiciones concretas de la contratación, de la solvencia del emisor, del riesgo país, o de cualquier otro riesgo inherente al crédito.

ii. Reconocimiento y valoración de los pasivos financieros

Los pasivos financieros clasificados a efectos de valoración como “Débitos y partidas a pagar” se valoran inicialmente por su “valor razonable” (que salvo evidencia en contrario será el precio de la transacción), integrando los costes de transacción directamente atribuibles a la operación. Posteriormente, los pasivos se valoran por su coste amortizado, contabilizándose los intereses devengados en el epígrafe “Gastos de explotación propios del Fondo – Gastos de inversiones financieras” de la cuenta de pérdidas y ganancias mediante el método del tipo de interés efectivo. No obstante, si el efecto de no actualizar los flujos de efectivo no es significativo, aquellas partidas cuyo importe se espera pagar en un plazo inferior a un año se podrán valorar a su valor nominal.

En particular, en el caso de la financiación por venta de valores recibidos en préstamo y pasivos surgidos por venta en firme de activos adquiridos temporalmente o activos aportados en garantía, se atenderá, en su caso, al valor razonable de los activos a recomprar para hacer frente a la devolución del préstamo o restitución de los activos adquiridos bien temporalmente o bien aportados en garantía.

c) Baja del balance de los activos y pasivos financieros

El tratamiento contable de las transferencias de activos financieros está condicionado por la forma en que se traspasan a terceros los riesgos y beneficios asociados a los activos que se transfieren:

1. Si los riesgos y beneficios se traspasan sustancialmente a terceros – caso de las ventas incondicionales (que constituyen el supuesto habitual) o de las ventas con pacto de recompra por su valor razonable en la fecha de la recompra – el activo financiero transferido se dará de baja del balance. La diferencia entre la contraprestación recibida neta de los costes de transacción atribuibles, considerando cualquier nuevo activo obtenido menos cualquier pasivo asumido, y el valor en libros del activo financiero, determinará así la ganancia o pérdida surgida al dar de baja dicho activo.

Se darán de baja los activos en los que concurra un deterioro notorio e irrecuperable después de su inversión con cargo a la cuenta de pérdidas y ganancias.



2. Si se retienen sustancialmente los riesgos y beneficios asociados al activo financiero transferido – caso de las ventas de activos financieros con pacto de recompra por un precio fijo o por el precio de venta más un interés y de los contratos de préstamo de valores en los que el prestatario tiene la obligación de devolver los mismos o similares activos u otros casos análogos – el activo financiero transferido no se dará de baja del balance y continuará valorándose con los mismos criterios utilizados antes de la transferencia. Por el contrario, se reconocerá contablemente un pasivo financiero asociado, por un importe igual al de la contraprestación recibida, que se valorará posteriormente a su coste amortizado.

Tampoco se darán de baja los activos financieros cedidos en el marco de un acuerdo de garantía financiera, a menos que se incumplan los términos del contrato y se pierda el derecho a recuperar los activos en garantía, en cuyo caso se darán de baja.

3. Si ni se transfieren ni se retienen sustancialmente los riesgos y beneficios asociados al activo financiero transferido, este se dará de baja cuando no se hubiese retenido el control del mismo.

De acuerdo con lo anterior, los activos financieros solo se dan de baja del balance cuando se han extinguido los flujos de efectivo que generan o cuando se han transferido sustancialmente a terceros los riesgos y beneficios que llevan implícitos. Similarmente, los pasivos financieros solo se dan de baja del balance cuando se han extinguido las obligaciones que generan o cuando un tercero los adquiere.

d) Contabilización de operaciones

i. Compraventa de valores al contado

Conforme a la respuesta de fecha 29 de diciembre de 2009 a la consulta realizada a la Dirección General de Seguros y Fondos de Pensiones, cuando existen operaciones de valores al contado se contabilizan el día de contratación. No obstante lo anterior, por razones de simplicidad operativa, la Entidad Gestora contabiliza en el activo las operaciones de valores representativos de deuda en la fecha de liquidación, aunque en cualquier caso registra las diferencias que resultan como consecuencia de los cambios en el valor razonable de estas operaciones entre la fecha de contratación y la fecha de liquidación en el epígrafe “Resultados de enajenación de las inversiones – Resultados por enajenación de inversiones financieras” de la cuenta de pérdidas y ganancias, sin que dicho tratamiento tenga efecto alguno sobre el valor liquidativo de la unidad de cuenta de los Planes integrados en el Fondo ni sobre el resultado del Fondo. Las compras se adeudan en el epígrafe “Inversiones financieras” del activo del balance, según su naturaleza y el resultado de las operaciones de venta se registra en el epígrafe “Resultados de enajenación de las inversiones – Resultados por enajenación de inversiones financieras” de la cuenta de pérdidas y ganancias.

No obstante, en el caso de compraventa de instituciones de inversión colectiva o de inversión a través de otro Fondo de Pensiones autorizado a operar como abierto, se entiende como día de ejecución el de confirmación de la operación, aunque se desconozca el número de participaciones o acciones a asignar. La operación no se valorará hasta que no se adjudiquen estas. Los importes entregados antes de la fecha de ejecución se contabilizan, en su caso, en el epígrafe “Deudores – Deudores varios” del balance, hasta la fecha de su liquidación.



ii. Compraventa de valores a plazo

Cuando existen operaciones de compraventa de valores a plazo las diferencias que resultan como consecuencia de los cambios en el valor razonable de estos contratos se registran en los epígrafes “Resultados de enajenación de las inversiones – Resultados por enajenación de inversiones financieras” o “Variación del valor razonable de instrumentos financieros – Variación de valor de inversiones financieras” dependiendo de si los cambios de valor se han liquidado o no, respectivamente.

iii. Adquisición temporal de activos

Cuando existen adquisiciones temporales de activos o adquisiciones con pacto de retrocesión (operaciones simultáneas), se registran en los epígrafes “Inversiones financieras – Valores representativos de deuda” o “Tesorería – Activos del mercado monetario” del balance, dependiendo de si en el momento de su adquisición tienen vencimiento superior o inferior a 3 meses e independientemente de cuales sean los instrumentos subyacentes a los que haga referencia.

Las diferencias de valor razonable que surjan en las adquisiciones temporales de activos, se imputan a la cuenta de pérdidas y ganancias, en su caso, en el epígrafe “Variación del valor razonable de instrumentos financieros – Variación de valor de inversiones financieras”.

iv. Contratos de futuros, opciones, warrants, permutas financieras y otros derivados

Cuando existen operaciones de opciones y/o warrants, las primas pagadas (cobradas) para el ejercicio de las mismas se registran por su valor razonable en el epígrafe “Inversiones financieras – Derivados” del activo del balance, en la fecha de ejecución de la operación.

En el epígrafe “Inversiones financieras – Depósitos y fianzas constituidos” del activo del balance se registran, adicionalmente, los fondos depositados en concepto de garantía en los mercados correspondientes para poder realizar operaciones de futuros, opciones y warrants.

En los epígrafes “Resultados de enajenación de las inversiones – Resultados por enajenación de inversiones financieras” o “Variación del valor razonable de instrumentos financieros – Variación de valor de inversiones financieras”, dependiendo de la liquidación o no de la operación en el ejercicio, se registran las diferencias que resultan como consecuencia de los cambios en el valor razonable de estos contratos, así como los cobros o pagos periódicos asociados a cada contrato de permuta financiera. La contrapartida de estas cuentas se registra en el epígrafe “Inversiones financieras – Derivados” del activo del balance, hasta la fecha de su liquidación.

En aquellos casos en que el contrato de futuros presente una liquidación diaria, las correspondientes diferencias se contabilizarán en la cuenta “Resultados de enajenación de las inversiones – Resultados por enajenación de inversiones financieras” de la cuenta de pérdidas y ganancias, teniendo como contrapartida, según su signo, los epígrafes “Deudores – Deudores varios” o “Acreedores – Otras deudas” del balance, hasta la fecha de su liquidación.



En el caso de operaciones sobre valores, si la opción es ejercida, su valor se incorpora a la valoración inicial o posterior del activo subyacente adquirido o vendido, quedando excluidas las operaciones que se liquidan por diferencias.

v. Garantías aportadas al Fondo

Cuando existen valores aportados en garantía al Fondo distintos de efectivo, se reconoce un pasivo financiero por el valor razonable de su obligación de devolverlos.

e) Ajustes por periodificación (activo y pasivo)

En caso de que existan, corresponden, fundamentalmente, a gastos e ingresos liquidados por anticipado que se devengarán en el siguiente ejercicio. No incluye los intereses devengados de cartera, que se recogen en el epígrafe "Inversiones financieras – Intereses de valores representativos de deuda" del balance.

f) Instrumentos de patrimonio propio

El Plan de Pensiones mantiene una cuenta de posición en el Fondo, que representa su participación económica en el mismo y se incluye en el epígrafe "Fondos propios – Cuenta de posición de Planes" (véase Nota 6). Los instrumentos de patrimonio propio del Fondo son las unidades de cuenta en las que se encuentra dividido el patrimonio del Plan de Pensiones integrado en el Fondo.

Las unidades de cuenta del Plan de Pensiones se valoran, a efectos de aportaciones y prestaciones, en función del valor liquidativo de la unidad de cuenta del día en que se hagan efectivas las mismas. El valor liquidativo de la unidad de cuenta del Plan se calcula diariamente como resultado de dividir el patrimonio del Plan, calculado según los criterios de valoración descritos en los apartados precedentes, entre el número de unidades de cuenta existentes a la fecha de su determinación, una vez considerados los movimientos del Plan que den lugar a entradas o salidas de recursos.

Los pagos de las prestaciones previstas en el Reglamento de Especificaciones del Plan de Pensiones y reconocidas por su Órgano de Control, así como las aportaciones de los partícipes y el resultado del ejercicio atribuible al Plan de Pensiones, sea beneficio o pérdida, se efectúan con cargo o abono a su cuenta de posición.

g) Provisiones

En caso de que existan, se corresponden con obligaciones, expresas o tácitas, claramente especificadas en cuanto a su naturaleza, de las que, al 31 de diciembre de 2021, no es posible determinar su importe o la fecha en la que se producirán. Los excesos de provisión asociados a este tipo de obligaciones se registran en el epígrafe "Exceso de provisiones" de la cuenta de pérdidas y ganancias.

h) Reconocimiento de ingresos y gastos

Seguidamente se resumen los criterios más significativos utilizados, en su caso, por el Fondo, para el reconocimiento de sus ingresos y gastos:



i. Ingresos por intereses y dividendos

Los intereses de activos financieros devengados con posterioridad al momento de la adquisición se reconocen, en su caso, contablemente en función de su período de devengo, por aplicación del método del tipo de interés efectivo, a excepción de los intereses correspondientes a inversiones dudosas, morosas o en litigio, que se registran en el momento efectivo del cobro. La periodificación de los intereses provenientes de la cartera de activos financieros se registra en el epígrafe “Inversiones financieras – Intereses de valores representativos de deuda” del activo del balance. La contrapartida de esta cuenta se registra en el epígrafe “Ingresos propios del Fondo – Ingresos de inversiones financieras” de la cuenta de pérdidas y ganancias.

Los dividendos percibidos de otras sociedades se reconocen, en su caso, como ingreso en el epígrafe “Ingresos propios del Fondo – Ingresos de inversiones financieras” de la cuenta de pérdidas y ganancias, en el momento en que nace el derecho a percibirlos por el Fondo.

ii. Comisiones y conceptos asimilados

Las comisiones de gestión, de depósito, así como otros gastos de gestión necesarios para el desenvolvimiento del Fondo se registran, según su naturaleza, en el epígrafe “Otros gastos de explotación” de la cuenta de pérdidas y ganancias.

La comisión de gestión no podrá resultar superior a los límites definidos reglamentariamente en función de la vocación inversora establecida en la declaración comprensiva de los principios de inversión del Fondo. Los límites máximos anuales referidos al valor de la cuenta de posición son los siguientes: fondos de renta fija: 0,85%; fondos de renta fija mixta: 1,3%; resto de fondos (incluidos aquellos que cuenten con una garantía externa): 1,5%. Los citados límites (excepto para fondos de renta fija) podrán sustituirse por el 1% del valor de la cuenta de posición más el 9% de la cuenta de resultados. Adicionalmente, la comisión de depósito no podrá resultar superior al 0,2% anual del valor de la cuenta de posición. Cuando el Fondo o, en su caso, el Plan de Pensiones de empleo ostente la titularidad de una cuenta de participación en otro Fondo de Pensiones, o invierta en instituciones de inversión colectiva o entidades de capital-riesgo el límite anterior operará conjuntamente sobre las comisiones acumuladas a percibir por las distintas gestoras y depositarias o instituciones. El cálculo de la comisión en función de la cuenta de resultados solamente se aplicará cuando el valor liquidativo diario de la unidad de cuenta sea superior a cualquier otro alcanzado con anterioridad. A estos efectos, el valor liquidativo de la unidad de cuenta diario máximo alcanzado se tendrá en cuenta durante un período de tres años, tomando como valor liquidativo de la unidad de cuenta máximo inicial de referencia el correspondiente al día anterior al de su implantación.

Los ingresos que recibe el Fondo como consecuencia de la retrocesión de comisiones previamente soportadas, de manera directa o indirectamente, se registran, en su caso, minorando los epígrafes “Otros gastos de explotación – Comisiones de la Entidad Gestora”, “Otros gastos de explotación – Comisiones de la entidad depositaria” e “Ingresos propios del Fondo – Otros ingresos”, según su naturaleza, de la cuenta de pérdidas y ganancias.

Los costes directamente atribuibles a la operativa con derivados, tales como corretajes y comisiones pagadas a intermediarios, se registran, en su caso, en el epígrafe “Gastos de explotación propios del Fondo – Gastos de inversiones financieras” de la cuenta de pérdidas y ganancias.



iii. Variación del valor razonable en instrumentos financieros

Conforme a los criterios de la Dirección General de Seguros y Fondos de Pensiones, el beneficio o pérdida derivado de variaciones del valor razonable de los activos financieros, realizado o no realizado, se registra en los epígrafes “Resultados de enajenación de las inversiones – Resultados por enajenación de inversiones financieras” y “Variación del valor razonable de instrumentos financieros – Variación de valor de inversiones financieras”, respectivamente, de la cuenta de pérdidas y ganancias del Fondo (véanse apartados 3.b.i y 3.j). No obstante lo anterior, por razones de simplicidad operativa, la Entidad Gestora registra las variaciones de valor razonable, procedentes de activos enajenados, producidas entre el 1 de enero y la fecha de enajenación en el epígrafe “Resultados de enajenación de las inversiones – Resultados por enajenación de inversiones financieras” con contrapartida en el epígrafe “Variación del valor razonable de instrumentos financieros – Variación de valor de inversiones financieras” de la cuenta de pérdidas y ganancias, sin que dicho tratamiento tenga efecto alguno sobre el valor liquidativo de la unidad de cuenta de los Planes integrados en el Fondo ni sobre el resultado del Fondo.

iv. Ingresos y gastos no financieros

Se reconocen contablemente de acuerdo con el criterio de devengo.

i) Impuesto sobre Sociedades

Los Fondos de Pensiones están sujetos al Impuesto sobre Sociedades a tipo de gravamen cero (véase Nota 8).

j) Transacciones en moneda extranjera

La moneda funcional del Fondo es el euro. Consecuentemente, todos los saldos y transacciones denominados en monedas diferentes al euro se consideran denominados en “moneda extranjera”.

Cuando existen transacciones denominadas en moneda extranjera se convierten a euros utilizando los tipos de cambio de contado de la fecha de la transacción, entendiéndose como el tipo de cambio medio de contado del mercado de referencia a la fecha.

Las diferencias de cambio que se producen al convertir los saldos denominados en moneda extranjera a la moneda funcional se registran, en el caso de partidas monetarias que son tesorería y débitos y créditos, por su importe neto, en el epígrafe “Diferencias de cambio”, de la cuenta de pérdidas y ganancias; para el resto de partidas monetarias y las partidas no monetarias que forman parte de la cartera de instrumentos financieros, las diferencias de cambio se llevarán conjuntamente con las pérdidas y ganancias derivadas de la valoración (véase Nota 3.h.iii).



k) Operaciones vinculadas

La Entidad Gestora realiza por cuenta del Fondo operaciones vinculadas de las previstas en el artículo 85 ter del Reglamento de Planes y Fondos de Pensiones que, en cualquier caso, pertenecen a la actividad ordinaria del Fondo y se efectúan en condiciones iguales o mejores que las de mercado. Para ello, la Entidad Gestora dispone de un procedimiento interno formal, recogido en su reglamento interno de conducta, para evitar conflictos de interés y asegurarse de que las operaciones vinculadas se realizan en interés exclusivo del Fondo y a precios o en condiciones iguales o mejores que las de mercado que, según lo establecido en la normativa vigente, se encuentran recogidos en el boletín de adhesión suscrito por el partícipe y en los informes trimestrales facilitados a los partícipes y beneficiarios. Adicionalmente, la Entidad Gestora dispone de una comisión independiente creada en el seno de su Consejo de Administración que confirma el cumplimiento de estos requisitos.

l) Estado de cambios en el patrimonio neto

El estado de cambios en el patrimonio neto muestra el total de las variaciones habidas en el patrimonio neto durante el ejercicio. Este estado representa, por tanto, una conciliación del valor en libros al comienzo y al final del ejercicio, agrupando los movimientos habidos en función de su naturaleza. Esta información se presenta desglosada como “Entradas” si son aumentos del patrimonio neto o como “Salidas” cuando corresponden con reducciones del mismo.

De esta manera, en este estado se presentan desglosados todas las operaciones de aportaciones, prestaciones y traspasos realizadas por los partícipes y beneficiarios, los incrementos y reducciones del patrimonio derivados de los contratos con aseguradores, los gastos e ingresos propios de los planes de pensiones, así como los resultados del Fondo atribuibles a los mismos.

m) Estado de flujos de efectivo

En los estados de flujos de efectivo se utilizan las siguientes expresiones:

- Flujos de efectivo: entradas y salidas de efectivo y de sus equivalentes, entendiéndose por estos los pagarés, Letras del Tesoro y valores mobiliarios de renta fija que en el momento de su adquisición presenten un vencimiento no superior a tres meses.
- Actividades de explotación: son aquellas que constituyen la principal fuente de los ingresos ordinarios del Fondo, así como otras actividades que no puedan ser clasificadas como de inversión o de financiación.
- Actividades de inversión: las de adquisición, enajenación y disposición por otros medios de instrumentos financieros y otros bienes no incluidos en el efectivo y equivalentes de efectivo.
- Operaciones con partícipes: las que se producen por operaciones de aportaciones, prestaciones o movilizaciones de partícipes, así como las relativas a contratos con aseguradores y a gastos e ingresos propios de los planes de pensiones.



4. Inversiones financieras

El detalle de la cartera de inversiones financieras al 31 de diciembre de 2021 sin considerar, en su caso, el saldo del epígrafe “Intereses de valores representativos de deuda”, “Depósitos en bancos y entidades de depósito”, “Derivados” y “Depósitos y fianzas constituidos” se incluye como Anexo, el cual forma parte integrante de esta nota.

Al 31 de diciembre de 2021 el desglose por plazos de vencimiento de los valores representativos de deuda, sin considerar las revalorizaciones, las minusvalías, ni los intereses, es el siguiente:

| Vencimiento | Euros |
|------------------------------|-----------------------|
| Inferior a 1 año | 56.485.670,53 |
| Comprendido entre 1 y 2 años | 8.873.650,00 |
| Comprendido entre 2 y 3 años | 8.418.970,51 |
| Comprendido entre 3 y 4 años | 10.430.119,62 |
| Comprendido entre 4 y 5 años | 8.349.768,49 |
| Superior a 5 años | 27.533.423,18 |
| | 120.091.602,33 |

El movimiento, durante el ejercicio 2021, en el saldo neto de las revalorizaciones y minusvalías de las inversiones financieras, así como de los activos del mercado monetario, se muestra a continuación:

| | Euros |
|--|----------------------|
| Saldo neto al inicio del ejercicio | 7.659.830,28 |
| Revalorizaciones/(minusvalías) con abono/(cargo) a la cuenta de pérdidas y ganancias | 22.846.163,71 |
| Aplicaciones (*) | (18.004.493,23) |
| Saldo neto al cierre del ejercicio | 12.201.500,76 |

(*) Corresponden al importe aplicado en las ventas de títulos de inversiones financieras llevadas a cabo por el Fondo durante el ejercicio 2021.

Adicionalmente, al 31 de diciembre de 2021, el epígrafe “Inversiones Financieras – Derivados” del balance se corresponde con márgenes acreedores a liquidar por futuros comprados y vendidos por 180 miles de euros, los cuales se encuentran denominados en moneda extranjera, y 484 miles de euros que se corresponden con el valor razonable de opciones de mercado, de los cuales 303 miles de euros se encuentran denominados en euro y 181 miles de euros se encuentran denominados en moneda extranjera.

Al 31 de diciembre de 2021, la totalidad de estas posiciones mantenidas por el Fondo tenían un vencimiento inferior al año.

En el epígrafe “Inversiones financieras – Depósitos y fianzas constituidos” del balance se registran las garantías depositadas en los mercados correspondientes para realizar operaciones en los mismos que, al 31 de diciembre de 2021, ascendían a 5.987miles de euros (5.689 miles de euros, al 31 de diciembre de 2020).



Gestión del riesgo:

La gestión de los riesgos financieros que lleva a cabo la Entidad Gestora del Fondo está dirigida al establecimiento de mecanismos necesarios para controlar la exposición a las variaciones en los tipos de interés y tipos de cambio, así como a los riesgos de crédito y liquidez. En este sentido, el Reglamento de Planes y Fondos de Pensiones y demás normativa aplicable, establecen una serie de coeficientes normativos que limitan dicha exposición y cuyo control se realiza por la Entidad Gestora.

A continuación, se indican los principales coeficientes normativos a los que está sujeto el Fondo:

- Coeficiente mínimo de inversión:

Al menos el 70% del activo del Fondo se invertirá en valores e instrumentos financieros susceptibles de tráfico generalizado e impersonal que estén admitidos a negociación en mercados regulados, en instrumentos derivados negociados en mercados organizados, en depósitos bancarios, en créditos con garantía hipotecaria, en inmuebles y en instituciones de inversión colectiva inmobiliarias. También se podrán incluir en el referido porcentaje las acciones y participaciones de instituciones de inversión colectiva sometidas a la Ley 35/2003, de 4 de noviembre, de instituciones de inversión colectiva o a la Directiva 85/611/CEE del Consejo, de 20 de diciembre de 1985, siempre que, tratándose de fondos de inversión, sus participaciones o bien tengan la consideración de valores cotizados o bien estén admitidas a negociación en mercados regulados; y, tratándose de sociedades de inversión, sus acciones sean susceptibles de tráfico generalizado e impersonal y estén admitidas a negociación en mercados regulados. No se incluirán en el citado porcentaje las acciones y participaciones de instituciones de inversión colectiva de inversión libre y de instituciones de inversión colectiva de instituciones de inversión colectiva de inversión libre sometidas a la Ley 35/2003 de 4 de noviembre, de instituciones de inversión colectiva, y su normativa de desarrollo.

- Límite a la inversión en valores cotizados:

La inversión en valores e instrumentos financieros emitidos por una misma entidad, más los créditos otorgados a ella o avalados o garantizados por la misma, no podrá superar el 5% del activo del Fondo. Este límite quedará ampliado al 10%, siempre que la inversión en los emisores en los que supere el 5% no exceda del 40% del activo del Fondo.

El Fondo podrá invertir en varias empresas de un mismo grupo no pudiendo superar la inversión total en el grupo el 10% del activo del Fondo.

- Límite a la inversión en valores no cotizados:

La inversión en valores o instrumentos financieros no admitidos a cotización en mercados regulados o en valores o instrumentos financieros que, estando admitidos a negociación en mercados regulados no sean susceptibles de tráfico generalizado e impersonal, cuando estén emitidos o avalados por una misma entidad no podrá superar el 2% del activo del Fondo.

El límite anterior será de un 4% para los citados valores o instrumentos financieros cuando estén emitidos o avalados por entidades pertenecientes a un mismo grupo.



No obstante lo anterior, la inversión en valores o derechos emitidos por una misma entidad negociados en el Mercado Alternativo Bursátil o el Mercado Alternativo de Renta Fija, así como la inversión en acciones o participaciones emitidas por una sola entidad de capital riesgo podrá alcanzar el 3% del activo del Fondo.

El límite anterior será de un 6% para los citados valores u otros instrumentos financieros cuando estén emitidos por entidades pertenecientes a un mismo grupo.

Los límites anteriores no serán de aplicación a los depósitos en entidades de crédito, sin perjuicio del cumplimiento del "Límite conjunto a la inversión" descrito a continuación.

- Límite a la inversión en Instituciones de Inversión Colectiva:

La inversión en acciones o participaciones emitidas por una única IIC de carácter financiero de las previstas en las letras a) y b) del artículo 70.3 del Reglamento de Planes y Fondos de Pensiones no podrá superar el 20% del activo del Fondo, siempre que, tratándose de fondos de inversión, sus participaciones o bien tengan la consideración de valores cotizados o bien estén admitidas a negociación en mercados regulados; y, tratándose de sociedades de inversión, sus acciones sean susceptibles de tráfico generalizado e impersonal y estén admitidas a negociación en mercados regulados.

La inversión en una sola institución de inversión colectiva de las previstas en las letras a) y b) del mencionado artículo 70.3 cuando no cumplan los requisitos previstos en el párrafo anterior, o de las previstas en la letra d) del mismo artículo 70.3, o en una sola institución de inversión colectiva de inversión libre o institución de inversión colectiva de instituciones de inversión colectiva de inversión libre no podrá superar el 5% del activo del Fondo de Pensiones.

Los límites previstos en este apartado para la inversión en una misma institución de inversión colectiva serán, asimismo, aplicables para la inversión del Fondo en varias instituciones de inversión colectiva cuando estas estén gestionadas por una misma Sociedad Gestora de Instituciones de Inversión Colectiva o por varias pertenecientes al mismo grupo.

- Límite a la inversión en derivados:

Los instrumentos derivados estarán sometidos a los límites a la inversión en valores cotizados y no cotizados descritos anteriormente por el riesgo de mercado asociado a la evolución del subyacente, salvo que este consista en instituciones de inversión colectiva, en tipos de interés, en tipos de cambio o en índices de referencia que cumplan las condiciones establecidas por el Reglamento de Planes y Fondos de Pensiones.

Los instrumentos derivados no negociados en mercados regulados estarán sometidos al "Límite a la inversión en valores no cotizados" anterior por el riesgo de contraparte asociado a la posición.

Asimismo, los instrumentos derivados contratados como inversión, bien directamente o bien formando parte de un producto estructurado, no podrán exponer al Fondo a pérdidas potenciales o reales que superen el patrimonio neto del mismo.



- Límite conjunto a la inversión:

La inversión en los valores o instrumentos financieros emitidos o avalados por una misma entidad, las posiciones frente a ella en instrumentos derivados y los depósitos que el Fondo tenga en dicha entidad no podrá superar el 20% del activo del Fondo. El citado límite también será aplicable a varias entidades que formen parte de un mismo grupo.

- Límite a la inversión en valores o instrumentos financieros emitidos por el promotor:

La inversión en valores o instrumentos financieros emitidos por entidades del grupo al que pertenezca el promotor o promotores de los Planes de empleo en él integrados no podrá superar el 5% del activo del Fondo. Este límite se elevará al 20% cuando se trate de acciones y participaciones de instituciones de inversión colectiva de las previstas en las letras a) y b) del artículo 70.3 del Reglamento de Planes y Fondos de Pensiones, siempre que, tratándose de fondos de inversión, sus participaciones o bien tengan la consideración de valores cotizados o bien estén admitidas a negociación en mercados regulados; y, tratándose de sociedades de inversión, sus acciones sean susceptibles de tráfico generalizado e impersonal y estén admitidas a negociación en mercados regulados.

- Límite a la inversión en valores o instrumentos financieros emitidos o avalados por una misma entidad:

La inversión en valores o instrumentos financieros emitidos o avalados por una misma entidad no podrá exceder del 5%, en valor nominal, del total de los valores e instrumentos financieros en circulación de aquella, a excepción de entidades de capital-riesgo autorizadas a operar en España conforme a la Ley 22/2014, de 12 de noviembre, y acciones y participaciones de Instituciones de Inversión Colectiva de las previstas en las letras a) y b) del artículo 70.3 del Reglamento de Planes y Fondos de Pensiones, siempre que, tratándose de fondos de inversión, sus participaciones o bien tengan la consideración de valores cotizados o bien estén admitidas a negociación en mercados regulados; y, tratándose de sociedades de inversión, sus acciones sean susceptibles de tráfico generalizado e impersonal y estén admitidas a negociación en mercados regulados, que no podrá superar el 20%.

Los límites anteriores no serán de aplicación a los valores o instrumentos financieros emitidos o avalados por el Estado o sus organismos autónomos, por las comunidades autónomas, corporaciones locales o por administraciones públicas equivalentes de Estados pertenecientes a la OCDE, o por las instituciones u organismos internacionales de los que España sea miembro y por aquellos otros que así resulte de compromisos internacionales que España pueda asumir, siempre que la inversión en valores de una misma emisión no supere el 10% del saldo nominal de esta.



- Límite a la inversión en activos e instrumentos inmobiliarios:

La inversión en inmuebles, créditos hipotecarios, derechos reales inmobiliarios, acciones y participaciones en instituciones de inversión colectiva inmobiliaria y en aquellas participaciones en el capital social de sociedades que tengan como objeto social exclusivo la tenencia y gestión de inmuebles y cuyos valores no estén admitidos a cotización en mercados regulados no podrá exceder del 30% del activo del Fondo.

La inversión en un inmueble, crédito hipotecario, derecho real inmobiliario o en acciones o participaciones del capital social de una sociedad o grupo de ellas que tenga como objeto social exclusivo la tenencia y gestión de inmuebles y cuyos valores no estén admitidos a cotización en mercados regulados no podrá superar el 10% del activo del Fondo. Este límite será aplicable, así mismo, sobre aquellos inmuebles, derechos reales inmobiliarios, créditos hipotecarios o sociedades lo suficientemente próximos y de similar naturaleza que puedan considerarse como una misma inversión.

La inversión en una sola institución de inversión colectiva inmobiliaria podrá llegar hasta el 20% del activo del Fondo. Este límite también será aplicable para la inversión del Fondo en varias instituciones de inversión colectiva inmobiliarias cuando estas estén gestionadas por una misma Entidad Gestora de instituciones de inversión colectiva o por varias pertenecientes al mismo grupo.

A esta categoría de activos no le resultará de aplicación el límite conjunto a la inversión.

- Calificaciones crediticias exigibles al emisor o a las condiciones de emisión:

Las contrapartes de los instrumentos derivados no negociados en mercados organizados deberán contar con una calificación crediticia mínima de BBB o similar emitida por una agencia especializada.

Los activos financieros estructurados negociables deberán disponer de una calificación crediticia mínima, actualizada anualmente, emitida por una agencia de calificación de reconocido prestigio de A; salvo que se trate de activos financieros estructurados negociables en los que el riesgo de crédito del activo estructurado dependa del riesgo de crédito de los colaterales, o que el activo financiero estructurado contenga instrumentos derivados cuyo subyacente se referencie a una calificación, índice o evento de crédito en cuyo caso la calificación exigida será de, al menos, AA.

- Coeficiente de liquidez:

El Fondo, en atención a las necesidades y características de los Planes de Pensiones adscritos, establecerá un coeficiente de liquidez según las previsiones de requerimientos de activos líquidos, las cuales, contrastadas con las prestaciones, definirán el adecuado nivel de cobertura. Tal exigencia de liquidez deberá mantenerse en depósitos a la vista y en activos del mercado monetario con vencimiento no superior a tres meses.



- Obligaciones frente a terceros:

El Fondo no podrá contraer préstamos o hacer de garante por cuenta de terceros. No obstante, podrá contraer deudas de manera excepcional y transitoria, con el único objeto de obtener liquidez para el pago de las prestaciones, previa comunicación a la Dirección General de Seguros y Fondos de Pensiones.

Las obligaciones frente a terceros no podrán exceder, en ningún caso, del 5% del activo del Fondo. No se tendrán en cuenta, a estos efectos, los débitos contraídos en la compra de activos financieros en el período de liquidación de la operación que establezca el mercado donde se hayan contratado, ni los existentes frente a los beneficiarios hasta el momento del pago de las correspondientes prestaciones, ni las correspondientes a los derechos consolidados de los partícipes.

Los coeficientes legales anteriores mitigan los siguientes riesgos a los que se expone el Fondo que, en todo caso, son objeto de seguimiento específico por la Entidad Gestora.

Riesgo de crédito

El riesgo de crédito representa las pérdidas que sufriría el Fondo en el caso de que alguna contraparte incumpliese sus obligaciones contractuales de pago con el mismo. Dicho riesgo se vería mitigado con los límites a la inversión y concentración de riesgos antes descritos.

La política de control de riesgo de crédito que lleva a cabo la Entidad Gestora del Fondo consiste, principalmente, en la definición y monitorización periódica de límites internos en función de la vocación inversora del Fondo determinando, entre otros aspectos, el rating mínimo de inversión, el spread medio de crédito, el rating medio de la cartera y la exposición máxima por emisor, tramos de rating y tramos de seniority.

Riesgo de liquidez

En el caso de que el Fondo invirtiese en valores de baja capitalización o en mercados con una reducida dimensión y limitado volumen de contratación, o en Instituciones de Inversión Colectiva con liquidez inferior a la del Fondo, las inversiones podrían quedar privadas de liquidez. Por ello, la Entidad Gestora del Fondo gestiona el riesgo de liquidez inherente a la actividad para asegurar el cumplimiento de los coeficientes de liquidez, garantizando la capacidad del mismo para responder con rapidez a los requerimientos de prestaciones de sus partícipes.

En concreto, la política de control del riesgo de liquidez que lleva a cabo la Entidad Gestora del Fondo consiste, principalmente, en la definición y monitorización periódica de límites internos en función de la vocación inversora del mismo y de las necesidades previsibles de tesorería, determinando, entre otros aspectos, el porcentaje mínimo de liquidez (tesorería y adquisiciones temporales de activos) de las carteras y su exposición máxima a activos poco líquidos.

Riesgo de mercado

El riesgo de mercado representa la pérdida en las posiciones de los Fondos como consecuencia de movimientos adversos en los precios de mercado. Los factores de riesgo más significativos podrían agruparse



en los siguientes:

- **Riesgo de tipo de interés:** la inversión en activos de renta fija conlleva un riesgo de tipo de interés (más elevado a mayor duración del activo).
- **Riesgo de diferencial:** adicionalmente, la inversión en activos de renta fija conlleva un riesgo por el movimiento de los diferenciales frente a la curva Swap. Dicho diferencial refleja la evolución, en la percepción que tiene el mercado, del riesgo de crédito del activo e incorpora, así mismo, otros factores de riesgo como la liquidez del activo. Esta sensibilidad en precio es mayor cuanto mayor sea la duración de crédito del instrumento.
- **Riesgo de tipo de cambio:** la inversión en activos denominados en divisas distintas del euro conlleva un riesgo por las fluctuaciones de los tipos de cambio.
- **Riesgo de precio de acciones o índices bursátiles:** la inversión en instrumentos de patrimonio conlleva que la rentabilidad del Fondo se vea afectada por la volatilidad de los mercados en los que invierte. Adicionalmente, la inversión en mercados considerados emergentes puede conllevar, en su caso, riesgos de nacionalización o expropiación de activos o imprevistos de índole político que pueden afectar al valor de las inversiones, haciéndolas más volátiles.

La política de control de riesgo de mercado que lleva a cabo la Entidad Gestora del Fondo consiste, principalmente, en la definición y monitorización periódica de límites internos en función de la vocación inversora del mismo determinando, entre otros aspectos, las bandas de exposición máxima y mínima de las carteras por tipo de activo, zona geográfica, tipo de emisor y/o divisa.

Adicionalmente, la Entidad Gestora, en función de la vocación inversora, define y monitoriza periódicamente la duración modificada, duración de crédito y duración de Macaulay de la cartera de renta fija del mismo.

Por último, la política de control de riesgo de mercado que lleva a cabo la Entidad Gestora en la cartera de renta variable del Fondo consiste, principalmente, en la definición y monitorización periódica de límites internos en función de la vocación inversora del mismo, tales como Tracking Error, Tracking Error Attribution, Tracking Error Marginal, Beta, VaRR, VaR y Volatilidad de la cartera y del benchmark y el Ratio de Información.

Los riesgos inherentes a las inversiones mantenidas por el Fondo se encuentran descritos en la declaración comprensiva de los principios de la política de inversión, según lo establecido en la normativa aplicable.



5. Tesorería

Al 31 de diciembre de 2021, la composición del saldo de este epígrafe del balance era la siguiente:

| | Euro | No Euro | Total |
|---|----------------------|------------------|----------------------|
| Bancos e instituciones de crédito c/c vista: | | | |
| Cuentas en la entidad depositaria | 5.822.990,00 | 50.861,27 | 5.873.851,27 |
| Otras cuentas de tesorería | 69.094,11 | - | 69.094,11 |
| | 5.892.084,11 | 50.861,27 | 5.942.945,38 |
| Activos del mercado monetario | 92.113.182,60 | - | 92.113.182,60 |
| | 98.005.266,71 | 50.861,27 | 98.056.127,98 |

Los saldos positivos de las cuentas corrientes mantenidas por el Fondo en la entidad depositaria no han devengado en el ejercicio 2021 tipo de interés alguno.

Adicionalmente, el saldo positivo de "Otras cuentas de tesorería" se corresponde con dos cuentas corrientes mantenidas por el Fondo en "Kutxabank, S.A." y "Cajasur Banco, S.A.U." que también han devengado durante el ejercicio 2021 un tipo de interés anual del 0,00%.

Al 31 de diciembre de 2021, el saldo del epígrafe "Tesorería – Activos del mercado monetario" del activo del balance se corresponde íntegramente con adquisiciones temporales de activos (operaciones de repos sobre Deuda Pública) cuya contraparte es la entidad depositaria.

El detalle de los activos financieros incluidos en el epígrafe "Tesorería – Activos del mercado monetario" al 31 de diciembre de 2021 sin considerar, en su caso, el saldo del epígrafe "Intereses de valores representativos de deuda", se incluye como Anexo el cual forma parte integrante de esta nota.

Los valores y activos incluidos en este epígrafe que son susceptibles de estar depositados lo están en "Cecabank, S.A." o en trámite de depósito en dicha entidad (véanse Notas 1 y 7).



6. Fondos propios

El detalle de la cuenta de posición correspondiente al único Plan de Pensiones integrado en el Fondo, así como su movimiento durante el ejercicio 2021, han sido los siguientes:

| | Euros |
|---|--|
| | Kutxabank Renta Variable Mixto 60, Plan de Pensiones |
| Saldo al 31 de diciembre de 2020 | 233.184.605,48 |
| Entradas: | 86.023.552,35 |
| Aportaciones | 20.008.475,69 |
| Aportaciones de partícipes | 20.037.889,82 |
| Aportaciones devueltas (a deducir) | (29.414,13) |
| Movilizaciones procedentes de otros instrumentos de previsión social | 45.144.780,85 |
| Procedentes de otros Planes de Pensiones | 44.819.296,46 |
| Procedentes de Planes de Previsión Asegurados | 109.312,71 |
| Procedentes de planes de Previsión Social Empresarial | 216.171,68 |
| Resultados del Fondo imputados al Plan | 20.870.295,81 |
| Beneficios del Fondo imputados al Plan | 20.870.295,81 |
| Salidas: | (12.341.268,47) |
| Prestaciones, liquidez y movilización derechos consolidados | (1.749.496,53) |
| Prestaciones | (1.452.433,63) |
| Liquidez derechos consolidados por enfermedad y desempleo | (297.062,90) |
| Movilizaciones a otros instrumentos de previsión social | (10.591.771,94) |
| A otros Planes de Pensiones | (10.576.189,07) |
| A Planes de Previsión Asegurados | (15.582,87) |
| Saldo al 31 de diciembre de 2021 | 306.866.889,36 |
| Número de unidades de cuenta al 31 de diciembre de 2021 | 36.247.173,99 |
| Valor liquidativo de la unidad de cuenta al 31 de diciembre de 2021 | 8,47 |
| Número de partícipes al 31 de diciembre de 2021 | 27.580 |



El detalle de la cuenta de posición correspondiente al único Plan de Pensiones integrado en el Fondo, así como su movimiento durante el ejercicio 2020, fueron los siguientes:

| | Euros |
|---|--|
| | Kutxabank Renta Variable Mixto 60, Plan de Pensiones |
| Saldo al 31 de diciembre de 2019 | 184.812.864,01 |
| Entradas: | 61.374.318,40 |
| Aportaciones | 26.318.101,89 |
| Aportaciones de partícipes | 26.328.591,63 |
| Aportaciones devueltas (a deducir) | (10.489,74) |
| Movilizaciones procedentes de otros instrumentos de previsión social | 29.354.781,98 |
| Procedentes de otros Planes de Pensiones | 29.058.839,40 |
| Procedentes de Planes de Previsión Asegurados | 84.160,44 |
| Procedentes de planes de Previsión Social Empresarial | 211.782,14 |
| Resultados del Fondo imputados al Plan | 5.701.434,53 |
| Beneficios del Fondo imputados al Plan | 5.701.434,53 |
| Salidas: | (13.002.576,93) |
| Prestaciones, liquidez y movilización derechos consolidados | (2.074.723,50) |
| Prestaciones | (1.299.650,62) |
| Liquidez derechos consolidados por enfermedad y desempleo | (775.072,88) |
| Movilizaciones a otros instrumentos de previsión social | (10.927.853,43) |
| A otros Planes de Pensiones | (10.885.001,30) |
| A Planes de Previsión Asegurados | (42.852,13) |
| Saldo al 31 de diciembre de 2020 | 233.184.605,48 |
| Número de unidades de cuenta al 31 de diciembre de 2020 | 29.827.617,79 |
| Valor liquidativo de la unidad de cuenta al 31 de diciembre de 2020 | 7,82 |
| Número de partícipes al 31 de diciembre de 2020 | 22.157 |

7. Otros gastos de explotación

Según se indica en la Nota 1, la gestión y administración del Fondo están encomendadas a "Kutxabank Pensiones, E.G.F.P., S.A.U.". Por este servicio durante los ejercicios 2021 y 2020, el Plan ha devengado una comisión del 1,50% anual calculada sobre su cuenta de posición, minorada, en su caso, por el importe de las provisiones en poder de aseguradores, que se satisface mensualmente.

Con efectos desde el 20 de marzo de 2020, la entidad depositaria del Fondo es "Cecabank, S.A." (véase Nota 1), quien ha percibido una comisión del 0,20% anual calculada sobre la cuenta de posición del Plan minorada, en su caso, por el importe de las provisiones en poder de aseguradores, durante el ejercicio 2021 que se



satisface mensualmente. Hasta dicha fecha, la entidad depositaria fue “Kutxabank, S.A.”, quien percibió una comisión del 0,20% anual calculada sobre la cuenta de posición del Plan, que se satisfacía mensualmente.

El Fondo aplica las comisiones mencionadas anteriormente teniendo en cuenta los límites establecidos legalmente (véase Nota 3.h.ii).

El Reglamento de Planes y Fondos de Pensiones, establece las funciones de vigilancia, supervisión, custodia y administración de las entidades depositarias de los fondos de pensiones. Las principales funciones son:

1. La intervención en el otorgamiento de las escrituras de constitución y, en su caso, de modificación o liquidación del fondo de pensiones, y en tareas relacionadas con la elaboración de tales documentos.
2. La canalización del traspaso de la cuenta de posición de un plan de pensiones a otro fondo de pensiones.
3. La custodia o depósito de los instrumentos financieros que pudieran ser entregados físicamente, así como de aquellos que estén representados mediante anotaciones en cuenta en el sistema correspondiente y consignados en una cuenta de valores registrada en el depositario.

Quando por tratarse de activos distintos de los mencionados en el apartado anterior no puedan ser objeto de depósito, el depositario deberá comprobar que la propiedad de los activos pertenece al fondo de pensiones y disponer de los certificados u otros documentos acreditativos que justifiquen la posición declarada por la Entidad Gestora, así como llevar un registro debidamente actualizado donde figuren los activos cuya propiedad pertenece al fondo de pensiones.

4. Intervenir en la liquidación de todas las operaciones en las que sea parte el fondo de pensiones. Tratándose de instrumentos financieros, la entidad depositaria podrá intervenir en la ejecución de las operaciones, cuando lo haya acordado con la Entidad Gestora.
5. El cobro de los rendimientos de las inversiones y la materialización de otras rentas, vía transmisión de activos y cuantas operaciones se deriven del propio depósito de valores.
6. La instrumentación de los cobros y pagos que pudieran derivarse por cualquier concepto del desarrollo de la actividad de planes y fondos de pensiones, estableciendo los mecanismos y procedimientos adecuados que garanticen que en ningún caso se producen sin su consentimiento.
7. El control de la Entidad Gestora del fondo de pensiones, en cuanto al estricto cumplimiento de las obligaciones de esta, a tenor del principio de responsabilidad del Reglamento de Planes y Fondos de Pensiones.

Los honorarios relativos a servicios de auditoría de cuentas anuales del Fondo de los ejercicios 2021 y 2020 han ascendido a 3 miles de euros, en ambos ejercicios, que se incluyen en el saldo del epígrafe “Otros gastos de explotación – Servicios exteriores” de las cuentas de pérdidas y ganancias.



Información sobre el periodo medio de pago a proveedores. Disposición adicional tercera. «Deber de información» de la Ley 15/2010, de 5 de julio:

Al 31 de diciembre de 2021 y 2020, el Fondo no tenía ningún importe significativo pendiente de pago a proveedores en operaciones comerciales. Asimismo, durante los ejercicios 2021 y 2020, el Fondo no ha realizado pagos significativos a proveedores en operaciones comerciales. En opinión de los Administradores de su Entidad Gestora, tanto los importes pendientes de pago a proveedores en operaciones comerciales al 31 de diciembre de 2021 y 2020 como los pagos realizados a dichos proveedores durante los ejercicios 2021 y 2020 cumplen o han cumplido con los límites legales de aplazamiento.

8. Situación fiscal

En el régimen fiscal de los fondos de pensiones destacan las siguientes particularidades:

1. Impuesto sobre Sociedades: los Fondos de Pensiones están sujetos a dicho impuesto a tipo de gravamen cero, teniendo, en consecuencia, derecho a la devolución de las retenciones que se les practiquen sobre los rendimientos del capital mobiliario. Los Fondos de Pensiones deberán cumplir las obligaciones formales exigibles en el Impuesto sobre Sociedades a los sujetos pasivos sometidos al Régimen General.
2. Impuesto sobre Transmisiones Patrimoniales y Actos Jurídicos Documentados: la constitución, disolución y las modificaciones derivadas de las aportaciones, prestaciones y traspasos de los Fondos de Pensiones están exentas de este impuesto.

El Fondo tiene abiertos a inspección por parte de las autoridades fiscales la totalidad de los impuestos correspondientes a las operaciones efectuadas en los ejercicios 2017 y siguientes.

Los administradores de la Entidad Gestora no esperan que, en caso de inspección del Fondo, surjan pasivos adicionales de importancia.

Al 31 de diciembre de 2021 y 2020 en el epígrafe “Deudores – Administraciones Públicas” del balance se recogen saldos deudores con la Administración Pública en concepto de retenciones y/o otros saldos pendientes de devolución del Impuesto sobre Sociedades de ejercicios anteriores por importe de 510.151,78 y 393.764,30 euros, respectivamente.

Al 31 de diciembre de 2021 y 2020 en el epígrafe “Acreedores – Administraciones Públicas” del balance se recogen las retenciones, pendientes de liquidar al cierre del ejercicio, practicadas a beneficiarios por prestaciones pagadas y a profesionales por servicios prestados por importe de 28.136,22 y 68.005,63 euros, respectivamente.

9. Acontecimientos posteriores al cierre

Con posterioridad al cierre del ejercicio 2021 no se ha producido ningún hecho significativo no descrito en las notas anteriores.



Anexo: Detalle de la Cartera de Inversiones Financieras

Kutxabank Renta Variable Mixto 60, Fondo de Pensiones

| Divisa | ISIN | Descripción | Valoración posterior (euros) | | |
|--------|--------------|---|------------------------------|----------------|-------------|
| | | | Valoración inicial (*) | Revalorización | Minusvalías |
| EUR | XS1877937851 | 2I RETE GAS 2,195% 11/09/2028 | 200.000,00 | 13.548,40 | - |
| EUR | DE000AAR0264 | AAREAL BANK AG 0,5% 07/04/2027 | 298.665,00 | 1.008,45 | - |
| EUR | ES0265936023 | ABANCA CORP BANCARIA SA FRN 08/09/2026 | 399.588,00 | - | (6.909,68) |
| EUR | ES0265936015 | ABANCA SUB 4,625% 07/04/2025 | 100.000,00 | 6.704,90 | - |
| EUR | XS2343532417 | ACCIONA 1,2% 14/01/2025 | 200.000,00 | - | (166,70) |
| EUR | XS2343873597 | AEDAS 4% 15/08/2026 | 200.740,00 | 5.610,61 | - |
| EUR | XS1405781425 | AIG 1,5% 08/06/2023 | 99.356,00 | 1.991,62 | - |
| EUR | BE6331562817 | ALIAxis FINANCE 0,875% 8/11/2028 | 396.852,00 | - | (3.079,29) |
| EUR | XS1849550592 | ALLIED IRISH BANK HOLD 2,25% 03/07/2025 | 348.054,00 | 25.107,67 | - |
| EUR | XS2343340852 | ALLIED IRISH BANK hold0,375% 17/11/2026 | 299.724,00 | - | (1.902,31) |
| EUR | XS2080767010 | ALLIED IRISH BANK SUB 1,875% 19/11/2024 | 99.580,00 | 2.174,91 | - |
| EUR | XS2177555062 | AMADEUS IT GROUP SA 2,875% 20/05/2027 | 199.788,00 | 22.159,95 | - |
| USD | US023135AP19 | AMAZON 4,8% 05/12/2034 | 22.463,19 | 9.000,87 | - |
| USD | USU02581AJ21 | AMERICAN EXPRESS CO 3,3% 03/05/2027 | 51.436,15 | 4.907,00 | - |
| EUR | XS1823300949 | AMERICAN TOWER 1,95% 22/05/2026 | 148.969,50 | 9.694,81 | - |
| EUR | ES0000090797 | ANDALUCIA 1,875% 31/10/2028 | 159.449,60 | 17.082,51 | - |
| EUR | XS1135337498 | APPLE 1,625% 10/11/2026 | 99.504,00 | 7.808,83 | - |
| EUR | XS1627337881 | AQUALIA FCC 1,413% 08/06/2022 | 360.472,00 | 1.760,31 | - |
| EUR | XS2082324018 | ARCELOR MITTAL 1,75% 19/11/2025 | 397.640,00 | 22.080,11 | - |
| EUR | FR0013478252 | ARKEMA SUB 1,5% 21/10/2060 | 300.225,00 | 1.264,76 | - |
| EUR | ES0001380148 | ASTURIAS 0,037% 15/04/2022 | 145.813,67 | 771,44 | - |
| EUR | XS2051362312 | AT&T 1,8% 14/09/2039 | 99.335,00 | 1.165,32 | - |
| EUR | ES0236463008 | AUDAX 4,2% 18/12/2027 | 200.000,00 | - | (27.512,00) |
| AUD | AU000XCLWAQ1 | AUSTRALIA 2,75% 21/11/2027 | 244.981,03 | - | (6.161,64) |
| EUR | XS1083986718 | AVIVA PLC 3,875% 03/07/2024 | 99.950,00 | 8.253,16 | - |
| EUR | SE0015837794 | AZERION 7,25% 28/04/2024 | 100.000,00 | 3.092,32 | - |
| EUR | PTRAAEOM0003 | AZORES 1,448% 14/04/2027 | 100.000,00 | 5.909,53 | - |
| EUR | XS2034847637 | BANCA POP. SONDRIO SUB 6,25% 30/07/2024 | 100.000,00 | 8.183,72 | - |



| Divisa | ISIN | Descripción | Valoración posterior (euros) | | |
|--------|--------------|--|------------------------------|----------------|-------------|
| | | | Valoración inicial (*) | Revalorización | Minusvalías |
| EUR | IT0005340374 | BANCO BPM CEDULAS 1,125% 25/09/2023 | 198.892,00 | 5.472,25 | - |
| EUR | XS2383811424 | BANCO DE CREDITO SOCIAL 1,75% 09/03/2027 | 199.002,00 | - | (6.396,68) |
| EUR | XS2076079594 | BANCO SABADELL 0,625% 7/11/2024 | 198.934,00 | 1.447,20 | - |
| EUR | XS2055190172 | BANCO SABADELL SNP 1,125% 27/03/2025 | 99.515,00 | 984,68 | - |
| EUR | XS2063247915 | BANCO SANTANDER 0,30% 04/10/2026 | 299.337,00 | 686,20 | - |
| EUR | XS2168647357 | BANCO SANTANDER SA 1,375% 05/01/2026 | 99.613,00 | 4.199,05 | - |
| EUR | XS2247936342 | BANCO SANTANDER SA SUB 1,625% 22/10/2030 | 598.518,00 | 8.437,74 | - |
| EUR | XS1872038218 | BANK OF IRELAND holdo 1,375% 29/08/2023 | 205.900,00 | 3.643,31 | - |
| EUR | ES0213679HN2 | BANKINTER SNP 0,875% 08/07/2026 | 379.200,00 | 21.661,60 | - |
| EUR | XS2321466133 | BARCLAYS SUB 1,125% 22/3/2026 | 199.218,00 | 540,13 | - |
| EUR | XS1562614831 | BBVA 3,5% 10/02/2027 | 199.984,00 | 25.335,41 | - |
| EUR | ES0813211002 | BBVA AT1 5,875% 24/09/2023 | 200.000,00 | 12.734,86 | - |
| EUR | XS2058729653 | BBVA SNP 0,375% 02/10/2024 | 699.755,00 | 5.441,12 | - |
| EUR | XS2013745703 | BBVA snp 1% 21/06/2026 | 199.476,00 | 5.418,35 | - |
| EUR | XS2104051433 | BBVA SUB 1% 16/01/2025 | 198.782,00 | 662,55 | - |
| EUR | PTBCPHOM0066 | BCP 1,125% 12/2/2026 | 199.758,00 | - | (9.151,61) |
| EUR | XS2348703864 | BEVCO 1% 16/01/2030 | 197.984,00 | - | (1.800,42) |
| EUR | XS1140054526 | BG ENERGY CAPITAL PLC 2,25% 21/11/2029 | 99.899,00 | 11.339,09 | - |
| EUR | XS2055727916 | BMW 0% 24/03/2023 | 199.526,00 | 1.004,90 | - |
| EUR | XS1823532640 | BNP SNP 1,125% 22/11/2023 | 199.780,00 | 4.865,10 | - |
| USD | US9128283W81 | BO. US TREASURY 2,75% 15/02/2028 | 760.562,01 | 92.188,87 | - |
| EUR | FR0014005V34 | BPCE SUB 1,5% 13/10/2026 | 199.354,00 | - | (729,13) |
| EUR | XS2135801160 | BRITISH PETROLEUM 2,8% 07/04/2032 | 200.000,00 | 36.762,40 | - |
| EUR | PTCMGTOM0029 | CAIXA ECO MONTEPIO 0,875% 17/10/2022 | 99.922,00 | 951,34 | - |
| EUR | PTCGDKOM0037 | CAIXA GERAL SUB 5,75% 28/06/2023 | 200.000,00 | 15.333,31 | - |
| EUR | XS2102931594 | CAIXABANK 0,375% 03/02/2025 | 199.412,00 | 1.611,08 | - |
| EUR | XS2200150766 | CAIXABANK 0,75% 10/07/2025 | 199.170,00 | 3.866,78 | - |
| EUR | ES0205045000 | CAIXABANK 1,625% 21/04/2022 | 101.520,00 | 462,43 | - |
| EUR | ES0305045009 | CAIXABANK CRITERIA 1,375% 10/04/2024 | 99.440,00 | 3.168,13 | - |
| EUR | ES0313307219 | CAIXABANK SA 1% 25/06/2024 | 200.528,00 | 4.008,00 | - |



| Divisa | ISIN | Descripción | Valoración posterior (euros) | | |
|--------|--------------|--|------------------------------|----------------|-------------|
| | | | Valoración inicial (*) | Revalorización | Minusvalías |
| EUR | ES0840609038 | CAIXABANK SA 3,625% 14/09/2028 | 600.000,00 | - | (29.816,72) |
| EUR | XS1951220596 | CAIXABANK SA 3,75% 15/02/2024 | 200.000,00 | 12.199,75 | - |
| EUR | XS1936805776 | CAIXABANK SNP 2,375% 01/02/2024 | 298.731,00 | 14.717,50 | - |
| EUR | XS2310118976 | CAIXABANK SUB 1,25% 18/3/2026 | 398.292,00 | 2.182,22 | - |
| EUR | FR0011765825 | CASINO 4,498% 07/03/2024 | 107.369,00 | 1.211,17 | - |
| EUR | XS1912654321 | CASTELLUM 2,125% 20/10/2023 | 149.817,00 | 5.697,56 | - |
| EUR | ES0001351560 | CASTILLA LEON 0% 31/10/2022 | 502.800,04 | 2.015,73 | - |
| EUR | XS2300293003 | CELLNEX TELECOM 2% 15/2/2033 | 294.258,00 | - | (8.722,65) |
| EUR | XS2117485677 | CEPSA 0,75% 12/02/2028 | 198.858,00 | - | (3.958,05) |
| EUR | XS1996435688 | CEPSA 1% 16/02/2025 | 303.405,00 | 3.406,97 | - |
| EUR | XS1173792059 | CITIGROUP INC 1,75% 28/01/2025 | 99.338,00 | 5.265,02 | - |
| EUR | XS1114434167 | CITYCON TREASURY 2,5% 01/10/2024 | 92.310,00 | 10.443,77 | - |
| EUR | XS2056572154 | CK HUTCHISON 0,375% 17/10/2023 | 299.217,00 | 2.090,96 | - |
| EUR | XS1791704189 | CNAC HK 1,75% 14/06/2022 | 299.085,00 | 2.226,81 | - |
| EUR | XS2226795321 | CNAC HK FINBRIDGE CO 1,125% 22/09/2024 | 298.731,00 | 3.244,86 | - |
| EUR | XS1197833053 | COCA-COLA CO 1,125% 09/03/2027 | 198.046,00 | 10.292,79 | - |
| EUR | XS2405875480 | COLGATE 0,3% 10/11/2029 | 398.804,00 | - | (660,73) |
| EUR | DE000CZ45WA7 | COMMERZBANK AT1 4,25% 09/10/2027 | 600.000,00 | - | (1.146,55) |
| EUR | DE000CZ45VM4 | COMMERZBANK snp 0,875% 22/1/2027 | 198.746,00 | 2.319,80 | - |
| EUR | FR0013519279 | COVIVIO 1,625% 23/06/2030 | 99.488,00 | 6.234,62 | - |
| NOK | NO0011045478 | CRAYON FRN 15/07/2025 | 143.877,30 | 9.749,69 | - |
| EUR | FR0014001168 | CREDIT MUTUEL snp 0,25% 19/7/2028 | 598.266,00 | - | (12.363,39) |
| EUR | FR0013414091 | CREDITMUTUEL ARKEA SNP 1,625% 15/04/2026 | 99.640,00 | 5.646,53 | - |
| EUR | PTCCCAOM0000 | CREDITO AGRICOLA 2,5% 5/11/2025 | 499.530,00 | - | (3.489,93) |
| EUR | XS2071622216 | CROWN EURO HOLDING 0,75% 15/02/2023 | 200.000,00 | 752,66 | - |
| EUR | XS2244415175 | DAA FINANCE PLC 1,601% 05/08/2032 | 100.000,00 | 5.894,24 | - |
| EUR | XS1799061558 | DANSKE BANK SNP 0,875% 22/05/2023 | 199.222,00 | 2.727,14 | - |
| EUR | FR0013444536 | DASSAULT SYSTEMS 0% 16/09/2024 | 199.860,00 | 510,96 | - |
| EUR | DE0001030567 | DEUDA ALEMANA 0,1% 15/04/2026 INFLACION | 225.995,59 | 30.294,31 | - |
| EUR | DE0001102333 | DEUDA ALEMANA 1,75% 15/02/2024 | 411.591,64 | 18.171,88 | - |
| EUR | ES0000012F43 | DEUDA ESTADO 0,6% 31/10/2029 | 1.621.996,00 | 23.929,02 | - |
| EUR | ES0000012G26 | DEUDA ESTADO 0,8% 30/7/2027 | 199.406,00 | 9.086,57 | - |
| EUR | ES0000012G34 | DEUDA ESTADO 1,25% 31/10/2030 | 397.824,00 | 30.459,01 | - |



| Divisa | ISIN | Descripción | Valoración posterior (euros) | | |
|--------|--------------|---|------------------------------|----------------|-------------|
| | | | Valoración inicial (*) | Revalorización | Minusvalías |
| EUR | ES0000012H58 | DEUDA ESTADO 1,45% 31/10/2071 | 199.426,00 | - | (24.987,79) |
| EUR | ES00000124H4 | DEUDA ESTADO 5,15% 31/10/2044 | 93.019,20 | 20.707,64 | - |
| JPY | JP1103611M11 | DEUDA JAPON 0,1% 20/12/2030 | 793.893,83 | - | (23.456,19) |
| EUR | XS2079388828 | DUFRY 2% 12/05/2023 | 100.000,00 | - | (6.984,21) |
| EUR | XS2306601746 | EASY JET 1,875% 03/03/2028 | 99.191,00 | 1.280,72 | - |
| EUR | XS1558083652 | EDP 1,875% 29/09/2023 | 99.657,00 | 3.810,85 | - |
| EUR | XS1886543476 | EL CORTE INGLES 3% 15/10/2022 | 100.000,00 | 725,52 | - |
| EUR | XS2066706909 | ENEL 0,375% 17/06/2027 | 198.514,00 | 511,49 | - |
| EUR | XS1713463559 | ENEL SUB 3,375% 24/11/2026 | 99.108,00 | 9.729,52 | - |
| EUR | XS0951565091 | ENI SPA 3,25% 10/07/2023 | 113.900,00 | 2.398,14 | - |
| EUR | XS2304675791 | EP INFRASTRUCTURE 1,816% 02/03/2031 | 200.000,00 | 433,81 | - |
| EUR | XS2315951041 | EURASIAN DEVELOPMENT BANK 1% 17/3/2026 | 297.105,00 | 1.103,17 | - |
| EUR | ES0378641338 | FADE 0,5% 17/06/2023 | 199.584,00 | 2.978,42 | - |
| EUR | XS1881804006 | FCA BANK 1% 21/01/2022 | 99.584,00 | 112,53 | - |
| EUR | XS2081500907 | FCC SERV. MEDIO AMB. 1,661% 04/12/2026 | 300.000,00 | 15.437,94 | - |
| EUR | ES0205032032 | FERROVIAL EMISIONES SA 1,382% 14/05/2026 | 603.141,30 | 24.816,28 | - |
| EUR | XS1767930826 | FORD BANK FRN 07/12/2022 | 199.981,11 | - | (348,98) |
| EUR | XS2013574202 | FORD CREDIT 1,514% 17/02/2023 | 100.000,00 | 1.242,50 | - |
| EUR | XS1959498160 | FORD CREDIT 3,021% 06/03/2024 | 100.000,00 | 4.511,12 | - |
| EUR | XS2116728895 | FORD MOTOR 1,744% 19/07/2024 | 300.000,00 | 5.447,77 | - |
| EUR | PTGALCOM0013 | GALP ENERGIA SGPS SA 2% 15/01/2026 | 299.262,00 | 15.153,73 | - |
| EUR | XS2301292400 | GAZPROM 1,5% 17/2/2027 | 400.000,00 | - | (8.261,05) |
| EUR | XS1822828122 | GLAXOSMITHKLINE 1,25% 21/05/2026 | 99.751,00 | 5.174,65 | - |
| EUR | XS2090786943 | GN STORE NORD 0,75% 06/12/2023 | 99.683,00 | 1.048,43 | - |
| EUR | ES0000106726 | GOB. VASCO 0,45% 30/04/2032 | 496.360,00 | - | (6.007,24) |
| EUR | ES0000106643 | GOB. VASCO 0,85% 30/4/2030 | 99.750,00 | 4.005,59 | - |
| EUR | ES0000106692 | GOB. VASCO 1% 31/10/2050 | 197.624,00 | - | (26.774,85) |
| EUR | ES0000106544 | GOB. VASCO 1,25% 13/04/2023 | 299.796,00 | 6.730,10 | - |
| EUR | ES0000106551 | GOB. VASCO 1,75% 16/03/2026 | 99.194,00 | 8.049,32 | - |
| EUR | ES0000106601 | GOB. VASCO 2,5% 28/02/2038 | 401.312,00 | 78.786,13 | - |
| EUR | IT0005422891 | GOBIERNO ITALIA 0,90% 01/04/2031 | 2.264.061,13 | - | (93.955,15) |
| EUR | IT0005383309 | GOBIERNO ITALIA 1,35% 01/04/2030 | 289.505,99 | 19.049,30 | - |
| EUR | IT0005413171 | GOBIERNO ITALIA 1,65% 01/12/2030 | 398.079,98 | 22.420,43 | - |
| EUR | IT0005127086 | GOBIERNO ITALIA 2% 01/12/2025 | 1.203.567,24 | 83.799,75 | - |
| EUR | IT0005365165 | GOBIERNO ITALIA 3% 01/08/2029 | 931.476,62 | 24.670,96 | - |



| Divisa | ISIN | Descripción | Valoración posterior (euros) | | |
|--------|--------------|--|------------------------------|----------------|-------------|
| | | | Valoración inicial (*) | Revalorización | Minusvalías |
| EUR | IT0005363111 | GOBIERNO ITALIA 3,85 % 01/09/2049 | 199.216,84 | 82.048,85 | - |
| EUR | XS2322254165 | GOLDMAN SACHS GROUP FRN 19/03/2025 | 405.672,00 | 2.254,90 | - |
| EUR | XS2077646391 | GRIFOLS 2,25% 15/11/2022 | 100.000,00 | 81,06 | - |
| EUR | XS2393001891 | GRIFOLS 3,875 15/10/2024 | 100.000,00 | 632,77 | - |
| EUR | FR0013365640 | GROUPAMA SUB 3,375% 24/09/2028 | 110.510,00 | 3.797,65 | - |
| EUR | XS2075185228 | HARLEY DAVIDSON 0,9% 19/11/2024 | 302.037,00 | 4.682,22 | - |
| EUR | SE0016589105 | HEIMSTADEN AB 4,375% 06/12/2026 | 298.191,00 | 5.372,19 | - |
| EUR | XS2397251807 | HEIMSTADEN BOSTAD SUB 3,625% 13/10/2026 | 397.704,00 | 187,57 | - |
| EUR | DE000A2LQ5M4 | HOCHTIEF 1,75% 03/07/2025 | 99.524,00 | 5.195,73 | - |
| EUR | XS1672151492 | HOLCIM FINANCE LUX SA 1,75% 29/08/2029 | 98.774,00 | 7.971,66 | - |
| EUR | XS2385390724 | HOLDING INFRASTRUCTURE 0,625% 16/06/2028 | 99.768,00 | - | (1.804,79) |
| EUR | XS1681855539 | HSBC HOLDINGS FRN 05/10/2022 | 300.000,00 | 801,95 | - |
| EUR | ES0244251015 | IBERCAJA SUB 2,75% 23/07/2025 | 200.000,00 | - | (246,18) |
| EUR | XS2073787470 | ICO 0% 31/10/2022 | 100.863,00 | 277,47 | - |
| EUR | FR0014001YB0 | ILIAD 1,875% 11/2/2028 | 299.514,00 | - | (13.110,26) |
| EUR | FR0013518420 | ILIAD SA 2,375% 17/06/2026 | 295.641,00 | 4.820,72 | - |
| EUR | XS2243564478 | IMMOFINANZ AG 2,5% 15/10/2027 | 97.856,00 | 6.489,10 | - |
| EUR | XS1564394796 | ING 2,5% 15/02/2024 | 99.873,00 | 4.429,85 | - |
| EUR | XS2258452478 | ING HOLDCO 0,25% 18/2/2028 | 297.555,00 | - | (5.616,37) |
| EUR | XS1576220484 | ING HOLDCO 0,75% 09/03/2022 | 304.950,00 | 1.769,31 | - |
| EUR | XS2051904733 | INT. GAME TECH. 2,375% 15/04/2028 | 100.000,00 | - | (1.587,39) |
| EUR | XS1636000561 | INTESA SAN PAOLO 0,875% 27/06/2022 | 149.301,00 | 995,38 | - |
| EUR | XS2317069685 | INTESA SANPAOLO 0,75% 16/3/2028 | 399.808,00 | - | (389,88) |
| EUR | XS2022424993 | INTESA SANPAOLO 1,75% 04/07/2029 | 198.532,00 | 12.929,87 | - |
| EUR | XS2065690005 | INTESA SANPAOLO FRN 0,7% 14/10/2022 | 299.091,00 | 1.515,12 | - |
| EUR | XS2304664167 | INTESA SANPAOLO snp 0,625% 24/2/2026 | 398.904,00 | - | (1.612,61) |
| EUR | XS1807182495 | INTESA SANPAOLO SPA 1,75% 12/04/2023 | 249.692,50 | 5.698,65 | - |
| EUR | XS2179037697 | INTESA SANPAOLO SPA 2,125% 26/05/2025 | 598.818,00 | 36.429,95 | - |
| EUR | IT0005329344 | ITALIA 0,1% 15/05/2023 INFLACION | 2.221.319,58 | 152.614,43 | - |
| EUR | IT0005246134 | ITALIA 1,3% 15/05/2028 INFLACION | 2.474.433,93 | 50.121,36 | - |
| EUR | IT0005410912 | ITALIA 1,4% 26/05/2025 INFLACION | 901.088,92 | 82.980,34 | - |



| Divisa | ISIN | Descripción | Valoración posterior (euros) | | |
|--------|--------------|--|------------------------------|----------------|-------------|
| | | | Valoración inicial (*) | Revalorización | Minusvalías |
| EUR | IT0005004426 | ITALIA 2,35% 15/09/2024 INFLACION | 954.883,87 | 58.206,48 | - |
| EUR | XS1881005976 | JAGUAR LAND ROVER 4,5% 15/10/2025 | 200.000,00 | 7.986,19 | - |
| EUR | XS1726323436 | JYSKE BANK FRN 01/12/2022 | 101.522,00 | 167,00 | - |
| EUR | BE0002805860 | KBC GROUP FRN 23/06/2023 | 1.006.107,00 | - | (1.509,44) |
| EUR | XS1837288494 | KNORR BREMSE 1,125% 13/06/2025 | 99.579,00 | 3.617,78 | - |
| EUR | #N/A | KUTXABANK SNP 0,5% 14/10/2026 | 398.684,00 | - | (2.032,46) |
| EUR | ES0343307015 | KUTXABANK SNP 0,50% 25/09/2024 | 298.263,00 | 3.834,86 | - |
| EUR | FR0014005SR9 | LAGARDERE 1,75% 7/10/2027 | 596.688,00 | 12.364,40 | - |
| EUR | DE000LB2CRG6 | LANDESBANK BADEN WUE 0,375% 18/02/2027 | 599.544,00 | 2.762,79 | - |
| EUR | IT0005452260 | LETRA GOBIERNO ITALIA 0% 31/01/2022 | 50.089.797,30 | 3.801,21 | - |
| EUR | NO0010911506 | LINK MOBILITY GROUP 3,375% 15/12/2025 | 200.000,00 | - | (2.535,24) |
| EUR | XS2059885058 | LLOYDS 0,25% 04/10/2022 | 199.726,00 | 1.120,15 | - |
| EUR | XS2151069775 | LLOYDS 2,375% 09/04/2026 | 198.688,00 | 19.115,43 | - |
| EUR | XS1909057306 | LOGICOR FGINANCING 2,25% 13/05/2025 | 198.500,00 | 12.139,11 | - |
| EUR | XS2128437253 | MACQUARIE BANK FRN 03/03/2022 | 1.212.216,00 | 188,79 | - |
| EUR | ES0224244097 | MAPFRE SA 4,125 07/09/2028 | 199.180,00 | 29.529,20 | - |
| EUR | SE0015194527 | MEDIA AND GAMES INVEST FRN 27/11/2024 | 204.000,00 | 2.305,21 | - |
| EUR | XS1416688890 | MERLIN PROPERTIES 2,375% 23/05/2022 | 99.438,00 | 391,01 | - |
| EUR | XS1602557495 | MERRILL LYNCH FRN 04/05/2023 | 400.000,00 | 896,16 | - |
| EUR | XS2028899727 | MITSUBISHI 0,339% 19/07/2024 | 200.000,00 | 1.878,68 | - |
| EUR | XS2004880832 | MIZUHO 0,523% 10/06/2024 | 150.000,00 | 2.053,62 | - |
| EUR | XS2232045463 | MOL HUNGARIAN OIL & GAS 1,5% 08/10/2027 | 198.162,00 | 5.217,02 | - |
| EUR | IT0005359507 | MONTE DEI PASCHI CEDULAS 2% 29/01/2024 | 99.610,00 | 4.629,51 | - |
| EUR | XS1875275205 | NATWEST GROUP PLC 2% 04/03/2024 | 99.820,00 | 4.067,93 | - |
| EUR | XS2332219612 | NEINOR HOMES 4,5% 14/04/2023 | 201.300,00 | 1.970,71 | - |
| EUR | XS1554112281 | NIBC BANK NV 1,5% 31/01/2022 | 308.478,00 | 231,27 | - |
| EUR | XS1851313863 | O2 TELEF. DEUTSCH.FIN. 1,75% 05/07/2025 | 99.628,00 | 5.185,34 | - |
| EUR | XS2154348424 | OMV 2,375% 09/04/2032 | 199.010,00 | 33.701,88 | - |
| EUR | XS1294343337 | OMV SUB 6,25% 09/12/2025 | 121.267,12 | 9.099,92 | - |
| EUR | XS1595523066 | OP CORPORATE BANK PLC 0,375% | 198.950,00 | 1.487,06 | - |



| Divisa | ISIN | Descripción | Valoración posterior (euros) | | |
|--------|--------------|---|------------------------------|----------------|-------------|
| | | | Valoración inicial (*) | Revalorización | Minusvalías |
| | | 11/10/2022 | | | |
| EUR | XS1871094931 | OP CORPORATE BANK PLC 0,375% 29/08/2023 | 248.632,50 | 3.088,97 | - |
| EUR | XS2051788219 | ORIGIN ENERGY 1% 17/09/2029 | 199.546,00 | - | (2.791,15) |
| EUR | XS1429673327 | ORLEN CAPITAL AB 2,5% 07/06/2023 | 98.727,00 | 3.665,65 | - |
| EUR | XS2393520734 | OVS 2,25% 10/11/2023 | 300.000,00 | 1.566,18 | - |
| EUR | FR0010014845 | PSA TRESORERIE GIE 6% 19/09/2033 | 24.670,00 | 5.527,81 | - |
| EUR | XS2332245377 | RABOBANK AT1 3,1% 29/06/2028 | 600.000,00 | - | (1.105,08) |
| EUR | XS1084563615 | ROBERT BOSCH GMBH 1,75%08/07/2024 | 98.960,00 | 5.033,33 | - |
| EUR | XS2154419118 | ROYAL DUTCH SHELL 1,875% 07/04/2032 | 198.938,00 | 21.580,09 | - |
| EUR | XS1565699763 | RYANAIR 1,125% 15/08/2023 | 99.381,00 | 1.808,04 | - |
| EUR | XS2112816934 | SAGAX 1,125% 30/01/2027 | 198.946,00 | 4.339,45 | - |
| EUR | XS1877540465 | SAGAX 2% 17/10/2023 | 99.834,00 | 3.440,10 | - |
| EUR | XS2114871945 | SAMHALLSBYGGNADSBOLAGET 1% 12/08/2027 | 99.293,00 | - | (371,65) |
| EUR | XS2124046918 | SANTANDER CONSUMER BANK 0,125% 25/2/2025 | 298.866,00 | 171,53 | - |
| EUR | XS1608362379 | SANTANDER FRN 05/01/2023 | 300.011,40 | - | (619,12) |
| EUR | XS2115156270 | SANTANDER FRN 11/02/2025 | 1.400.000,54 | 9.157,23 | - |
| EUR | XS2126058168 | SANTANDER UK GROUP 0,391% 28/02/2024 | 1.200.000,00 | 8.465,46 | - |
| EUR | XS1195574881 | SOCIETE GENERALE 2,625% 27/02/2025 | 99.991,00 | 6.993,54 | - |
| EUR | XS2308586911 | SPAREBANK 0,125% 03/03/2028 | 496.255,00 | - | (6.253,21) |
| EUR | XS1827891869 | SPAREBANK 0,75% 03/07/2023 | 299.736,00 | 4.415,45 | - |
| EUR | XS1880928459 | SWEDBANK SUB 1,5% 18/09/2023 | 99.523,00 | 2.253,49 | - |
| EUR | XS1880919383 | SYDBANK 1,375% 18/09/2023 | 99.569,00 | 2.568,99 | - |
| EUR | XS1945947635 | SYDBANK SNP 1,25% 04/02/2022 | 99.720,00 | 142,98 | - |
| EUR | XS1843449395 | TAKEDA PHARMACEUTICAL 3% 21/11/2030 | 198.928,00 | 38.272,81 | - |
| EUR | PTTAPDOM0005 | TAP 5,625% 02/12/2024 | 99.463,00 | - | (7.083,37) |
| EUR | XS2347284742 | TECHNIP ENERGIES 1,125% 28/05/2028 | 298.200,00 | 2.720,62 | - |
| EUR | XS1846631049 | TELECOM ITALIA 2,875% 28/01/2026 | 300.000,00 | 7.292,38 | - |
| EUR | XS1698218523 | TELECOM ITALIA SPA 2,375% 12/07/2027 | 99.185,00 | - | (647,48) |
| EUR | XS1551678409 | TELECOM ITALIA SPA 2,5% 19/07/2023 | 148.932,00 | 4.033,33 | - |
| EUR | XS1505554771 | TELEFONICA 1,93% 17/10/2031 | 100.000,00 | 11.171,11 | - |



| Divisa | ISIN | Descripción | Valoración posterior (euros) | | |
|---|--------------|---|------------------------------|---------------------|---------------------|
| | | | Valoración inicial (*) | Revalorización | Minusvalías |
| EUR | XS2020583618 | TELEFONICA 1,957% 01/01/2039 | 150.000,00 | 15.196,40 | - |
| USD | US87938WAC73 | TELEFONICA 7,045% 20/06/2036 | 59.140,92 | 7.363,57 | - |
| EUR | XS2117454871 | TELENOR SA 0,875% 14/02/2035 | 298.617,00 | - | (79,84) |
| EUR | DE000A14J587 | THYSSENKRUPP AG 2,5% 25/02/2025 | 69.797,00 | 2.884,43 | - |
| EUR | XS2176569312 | TOTAL CAPITAL INTL SA 1,618% 18/05/2040 | 200.000,00 | 14.018,79 | - |
| EUR | XS1195202822 | TOTAL ENERGIES SE 2,625% 26/02/2025 | 100.000,00 | 4.857,40 | - |
| EUR | BE0002784651 | UCB 1% 30/03/2028 | 199.502,00 | 1.409,30 | - |
| EUR | ES0280907017 | UNICAJA SUB 2,875% 13/11/2024 | 100.000,00 | 1.423,13 | - |
| EUR | XS2190134184 | UNICREDIT SPA 1,25% 16/06/2026 | 199.126,00 | 5.757,61 | - |
| EUR | XS1754213947 | UNICREDITO 1% 18/01/2023 | 249.127,50 | 2.998,68 | - |
| EUR | XS2104967695 | UNICREDITO SNP 1,2% 20/01/2026 | 299.697,00 | 5.093,06 | - |
| EUR | XS2101558307 | UNICREDITO SUB 2,731% 15/1/2027 | 200.000,00 | 4.319,10 | - |
| EUR | XS2249600771 | UNIPOLSAI ASSICURAZION 6,375% 27/04/2030 | 300.000,00 | 41.821,38 | - |
| EUR | XS2193983108 | UPJOHN FINANCE BV 1,908% 23/06/2032 | 200.000,00 | 9.604,49 | - |
| EUR | PTTGCPOM0000 | VERSE 5 SEN 0,85% 12/02/2022 | 8.384,41 | 2,39 | - |
| EUR | PTTGCSOM0007 | VERSE 6 SEN 1,1% 27/06/2021 | 88.727,52 | 362,92 | - |
| EUR | XS2126084750 | VIRGIN MONEY UK PLC 2,875% 24/06/2025 | 199.828,00 | 9.766,12 | - |
| EUR | PTVAAAOM0001 | VISTA ALEGRE ATLANTIS 4,5% 21/10/2024 | 100.000,00 | - | (4.760,31) |
| EUR | IT0005335473 | VOBAF 7 A2 FRN 21/10/2020 | 50.217,76 | 171,85 | - |
| EUR | XS1586555945 | VOLKSWAGEN 1,875% 30/03/2027 | 98.913,00 | 7.960,50 | - |
| EUR | XS1944390241 | VOLKSWAGEN BANK GMBH 1,875% 31/01/2024 | 299.943,00 | 11.448,53 | - |
| EUR | XS1910947941 | VOLKSWAGEN FRN 16/11/2024 | 200.000,00 | 7.160,79 | - |
| EUR | XS2099835246 | VOLVO FRN 10/01/2022 | 704.690,00 | 23,70 | - |
| EUR | XS2167007249 | WELLS FARGO&COMPANY 1,338% 04/05/2025 | 400.000,00 | 11.558,17 | - |
| EUR | XS1617830721 | WELLS FARGO&COMPANY 1,5% 24/05/2027 | 297.822,00 | 14.264,80 | - |
| EUR | XS1506396974 | WESTPAC 0,25% 17/01/2022 | 199.366,00 | 53,14 | - |
| EUR | XS1823518730 | WUERTH 1% 26/05/2025 | 149.617,50 | 5.220,00 | - |
| USD | XS2283062664 | ZHEJIANG SEAPORT 1,98% 17/3/2026 | 416.501,10 | 20.638,81 | - |
| Total Valores Representativos de Deuda | | | 120.091.602,33 | 2.091.548,84 | (368.898,77) |
| EUR | IT0000072170 | ACCIONES FINCOBANK SPA | 540.716,60 | 129.980,46 | - |



| Divisa | ISIN | Descripción | Valoración posterior (euros) | | |
|-----------------------------|--------------|--|------------------------------|---------------------|---------------------|
| | | | Valoración inicial (*) | Revalorización | Minusvalías |
| EUR | NL0011540547 | ACCIONES ABN AMRO ROUP NV-CVA | 708.491,90 | 11.458,86 | - |
| EUR | DE000A1EWWWO | ACCIONES ADIDAS | 732.198,70 | - | (78.436,30) |
| EUR | DE000A1DAHHO | ACCIONES BRENNTAG SE | 661.770,48 | 21.742,14 | - |
| EUR | FR0014003TT8 | ACCIONES DASSAULT SYSTEMES SHS | 1.270.549,55 | 448.043,19 | - |
| EUR | FR0010908533 | ACCIONES EDEN | 695.379,81 | - | (102.205,84) |
| EUR | FR0000121147 | ACCIONES FAURECIA | 743.722,70 | - | (40.058,44) |
| EUR | NL0011585146 | ACCIONES FERRARI | 733.026,10 | 88.021,40 | - |
| EUR | DE0005785604 | ACCIONES FRESENIUS SE&CO KGAA | 774.506,68 | - | (150.617,08) |
| EUR | NL0010801007 | ACCIONES IMCD NV | 512.908,76 | 235.128,64 | - |
| EUR | ES0148396007 | ACCIONES INDITEX | 743.290,53 | - | (75.660,00) |
| EUR | FI0009000202 | ACCIONES KESKO | 511.531,50 | 193.068,60 | - |
| EUR | FR0000120321 | ACCIONES L'OREAL | 726.666,35 | 45.108,10 | - |
| EUR | DE0008430026 | ACCIONES MUENCHENER RUECKVER | 730.964,45 | 17.712,55 | - |
| EUR | DE0006452907 | ACCIONES NEMETSCHKE SE | 442.483,60 | 351.854,00 | - |
| EUR | FI0009013296 | ACCIONES NESTE OYJ | 513.013,14 | 107.641,90 | - |
| EUR | NL0010773842 | ACCIONES NN GROUP NV | 678.780,85 | 93.643,79 | - |
| EUR | IT0003796171 | ACCIONES POSTE ITALIANE SPA | 712.801,84 | - | (54.687,18) |
| EUR | NL0013654783 | ACCIONES PROSUS NV | 712.389,60 | - | (23.487,03) |
| EUR | DE0006969603 | ACCIONES PUMA SE | 661.330,18 | 97.404,82 | - |
| EUR | FI4000198031 | ACCIONES QT GROUP OYJ | 656.509,30 | - | (105.943,70) |
| EUR | DE0007010803 | ACCIONES RATIONAL AG | 653.812,30 | 136.738,90 | - |
| EUR | DE0007165631 | ACCIONES SARTORIUS AG VORZUG | 484.091,70 | 281.335,50 | - |
| EUR | NL0011821392 | ACCIONES SIGNIFY NV | 719.912,71 | - | (52.221,77) |
| EUR | FR0013227113 | ACCIONES SOITEC | 557.787,31 | 169.803,89 | - |
| EUR | DE000SYM9999 | ACCIONES SYMRISE AG | 635.877,96 | 161.167,14 | - |
| EUR | GB00BDSFG982 | ACCIONES TECHNIPFMC | 688.796,08 | - | (134.698,67) |
| EUR | BE0974320526 | ACCIONES UMICORE SA | 562.850,03 | 5.038,72 | - |
| EUR | NL0015000IY2 | ACCIONES UNIVERSAL MUSIC | 565.473,75 | - | (10.525,65) |
| EUR | AT0000746409 | ACCIONES VERBUND AG | 572.238,95 | 172.873,65 | - |
| EUR | FR0000127771 | ACCIONES VIVENDI SE | 104.859,55 | 161.417,00 | - |
| EUR | NL0000395903 | ACCIONES WOLTERS LUWER | 719.692,68 | 95.535,72 | - |
| EUR | DE000ZAL1111 | ACCIONES ZALANDO SE | 728.310,05 | - | (93.741,25) |
| Total Renta Variable | | | 21.456.735,69 | 3.024.718,97 | (922.282,91) |
| EUR | ES0114388004 | KUTXABANK BOLSA CLASE CARTERA FI | 4.480.385,24 | - | (169.881,10) |
| EUR | ES0113987004 | KUTXABANK BOLSA INTERN. CLASE CART. FI | 178.000,00 | 76.936,11 | - |
| EUR | ES0114232004 | KUTXABANK BOLSA JAPON CLASE CARTERA FI | 2.560.598,51 | 410.230,02 | - |
| EUR | ES0114237003 | KUTXABANK BOLSA SECTOR. CLASE | 13.905.766,15 | 3.905.056,48 | - |



| Divisa | ISIN | Descripción | Valoración posterior (euros) | | |
|---|--------------|---|------------------------------|----------------------|-----------------------|
| | | | Valoración inicial (*) | Revalorización | Minusvalías |
| | | CARTERA FI | | | |
| EUR | ES0156573000 | KUTXABANK BOLSA TENDENCIAS CARTERAS FI | 8.960.438,55 | 2.279.545,46 | - |
| EUR | ES0114233002 | KUTXABANK BOLSAS EMERG. CLASE CARTERA FI | 18.342.278,80 | 1.880.783,34 | - |
| Total Fondos de Inversión | | | 48.427.467,25 | 8.552.551,41 | (169.881,10) |
| Total Instrumentos de Patrimonio | | | 69.884.202,94 | 11.577.270,38 | (1.092.164,01) |
| Total Inversiones Financieras (**) | | | 189.975.805,27 | 13.668.819,22 | (1.461.062,78) |

(*) El detalle de la cartera de inversiones financieras al 31 de diciembre de 2021 se presenta sin considerar, en su caso, el saldo del epígrafe "Intereses de valores representativos de deuda", "Depósitos en bancos y entidades de depósito", "Derivados" y "Depósitos y fianzas constituidos".

(**) El detalle presentado de revalorizaciones y minusvalías de las Inversiones Financieras no incluye revalorizaciones por 406,28 euros y minusvalías por 6.661,96 euros correspondientes a inversiones convertibles en efectivo cuyo vencimiento en el momento de su adquisición era inferior a tres meses, y cuyo coste está registrado en el epígrafe "Tesorería" del balance adjunto.



Kutxabank Renta Variable Mixto 60, Fondo de Pensiones

Informe de Gestión correspondiente al ejercicio anual terminado el 31 de diciembre de 2021

Evolución de los mercados internacionales en 2021 y perspectivas para 2022

Las bolsas a ambos lados de Atlántico han cerrado el año 2021 con notables alzas gracias a la recuperación del crecimiento económico mundial por el avance de la vacunación y la menor necesidad de implantar restricciones duras. También ha ayudado el mantenimiento del carácter expansivo de la política fiscal en las principales economías y, solo a finales de año, los Bancos centrales han comenzado a retirar estímulos y/o a anunciar el final de los mismos. En cualquier caso, esta recuperación no ha estado exenta de riesgos, siendo los causantes de las rebajas de las expectativas de crecimiento de casi todas las economías a lo largo del ejercicio. Aquí destacaríamos los graves problemas con las cadenas de suministros, las distorsiones del mercado de trabajo en EE.UU., así como el repunte de los precios energéticos. Ligado a esto último, las economías están teniendo que lidiar con fuertes repuntes de la inflación, lo que ha generado fuertes discrepancias sobre el carácter temporal de los mismos.

Especial mención para China durante 2021, en donde se ha visto una moderación en el crecimiento, tratando de coordinar su política de prosperidad compartida con su histórico único objetivo de crecimiento. El mantenimiento de una política frente al Covid de 'casos cero' ha sido uno de los detonantes de los problemas de suministros, al seguir apostando por confinamiento estrictos.

La mejora económica anticipada y la mayor claridad en las expectativas de subidas de tipos de interés en la FED se han trasladado a la renta fija, con repunte generalizado en todas las referencias, aunque ha sido más evidente en los cortos. Esta vuelta en las curvas ha beneficiado especialmente al sector bancario, que lidera las alzas sectoriales en Europa. También buen registro para las compañías tecnológicas, así como para las energéticas, si bien no conseguían replicar el buen ejercicio del precio del crudo. Por el contrario, los sectores más apalancados como utilities y telecoms firmaban un comportamiento más débil, aunque también positivo. Por último, las compañías ligadas al ocio mostraban el peor comportamiento del año, lo que pesaba especialmente en el selectivo Ibex35, cuya subida anual no alcanzaba el doble dígito, a diferencia del resto de índices.

De cara a 2022, esperamos que continúe siendo un año de fuerte crecimiento para la economía global, de la mano todavía de las fuerzas del reopening y de unas políticas mayormente expansivas. Seguiremos viendo aflorar fuertes desigualdades en esta salida, siendo las más penalizadas las economías emergentes que no han tenido el mismo estímulo y los sectores más intensivos en contacto social. Así, se cierra un 2021 con un crecimiento global por encima del 5,5%, tras la fuerte contracción provocada por el estallido de la pandemia, previendo un crecimiento en 2022 por encima del 4,5%, superior a los crecimientos medios de las últimas décadas, para normalizarse a partir de 2023.

Las perspectivas de Renta Fija en 2022, apuntan a hacer frente a una aceleración de la normalización de las políticas monetarias, para contener las tensiones inflacionistas que ha generado la salida de la pandemia, y esperamos también el reflejo de una mayor fortaleza económica. Por el lado de la Renta Variable, las valoraciones de las bolsas están en niveles exigentes respecto a las medias históricas, más en EE.UU. que en Europa, pero las buenas perspectivas de crecimiento provocan un cierto optimismo en cuanto a expectativas de crecimiento de resultados. Probablemente volveremos a ver revisiones al alza en el consenso 2022 actual. Además, otro factor clave también va a ser los dividendos. Se piensa que pueden continuar ya que el payout medio del mercado todavía está muy por debajo de la media histórica.



Habrá que estar atentos en 2022 a tres aspectos relevantes:

- Posibilidad de aparición de nuevas cepas de Covid.
- Normalización de políticas monetarias.
- Inflación como principal riesgo.

Hechos relevantes

Con motivo de las circunstancias excepcionales acaecidas con la publicación del Real Decreto 463/2020 en fecha 14 de marzo de 2020, por el que se declara el estado de alarma para la gestión de la situación de crisis sanitaria generada por el coronavirus (Covid-19), y que entró en vigor el mismo día 14 de marzo, manifestamos que se activaron los planes de contingencia contemplados ante estas circunstancias, que han permitido la continuidad del negocio, intentando en la medida de lo posible aproximarla a la normalidad. Para ello, se ha llevado a la práctica la implementación de medidas organizativas para la gestión de la crisis, tanto individuales (gestión de situaciones de contagio o aislamiento), como colectivas. Dichas medidas, han resultado perfectamente compatibles con la continuidad de actividad y negocio, y se está en disposición de poder prorrogarlas el tiempo que la autoridad disponga, sin poner con ello en situación crítica la actividad de la entidad.

Datos económicos



| | Euros |
|---|--|
| | Kutxabank Renta Variable Mixto 60, Plan de Pensiones |
| Saldo al 31 de diciembre de 2020 | 233.184.605,48 |
| Entradas: | 86.023.552,35 |
| Aportaciones | 20.008.475,69 |
| Aportaciones de partícipes | 20.037.889,82 |
| Aportaciones devueltas (a deducir) | (29.414,13) |
| Movilizaciones procedentes de otros instrumentos de previsión social | 45.144.780,85 |
| Procedentes de otros Planes de Pensiones | 44.819.296,46 |
| Procedentes de Planes de Previsión Asegurados | 109.312,71 |
| Procedentes de planes de Previsión Social Empresarial | 216.171,68 |
| Resultados del Fondo imputados al Plan | 20.870.295,81 |
| Beneficios del Fondo imputados al Plan | 20.870.295,81 |
| Salidas: | (12.341.268,47) |
| Prestaciones, liquidez y movilización derechos consolidados | (1.749.496,53) |
| Prestaciones | (1.452.433,63) |
| Liquidez derechos consolidados por enfermedad y desempleo | (297.062,90) |
| Movilizaciones a otros instrumentos de previsión social | (10.591.771,94) |
| A otros Planes de Pensiones | (10.576.189,07) |
| A Planes de Previsión Asegurados | (15.582,87) |
| Saldo al 31 de diciembre de 2021 | 306.866.889,36 |
| Incremento del Patrimonio Anual (%) | 31,60% |
| Rendimiento neto Anual (%) | 8,29% |
| Número de partícipes al 31 de diciembre de 2021 | 27.580 |

Ejercicio de los derechos inherentes a los valores integrados en el fondo

Los derechos inherentes a los valores integrados en el fondo de pensiones se han ejercido en beneficio exclusivo de los partícipes y beneficiarios. El ejercicio de los derechos de participación y voto en las juntas y asambleas generales se ha realizado de un modo activo y en función de la materialidad de las posiciones, teniéndose en cuenta tanto criterios financieros como extrafinancieros.



Inversión socialmente responsable

El Fondo de Pensiones integra los riesgos de sostenibilidad en las decisiones de inversión mediante diversas líneas de actuación complementarias, definidas en la Política de integración de los riesgos de sostenibilidad.

A efectos de lo previsto en el Reglamento de Taxonomía (Reglamento UE 2020/852) las inversiones subyacentes a este producto financiero no tienen en cuenta los criterios de la UE para las actividades económicas medioambientalmente sostenibles.

Acontecimientos importantes ocurridos después del cierre del ejercicio 2021

Nada que reseñar distinto de lo comentado en la Memoria.

Adquisición de acciones propias

No aplicable.





Información sobre el periodo medio de pago a proveedores en operaciones comerciales

Nada que reseñar distinto de lo comentado en la Memoria (véase nota 7 de la Memoria).



DILIGENCIA que levanta el Consejo de Administración de Kutxabank Pensiones, S.A., Entidad Gestora de Fondos de Pensiones (Sociedad Unipersonal), para hacer constar que todos los miembros del Consejo de Administración de la Sociedad cuyos nombres y apellidos constan a continuación, han procedido a suscribir el presente documento de formulación del Balance, la Cuenta de Pérdidas y Ganancias, el Estado de Flujos de Efectivo, el Estado de Cambios en el Patrimonio Neto, la Memoria y el Informe de Gestión de los Fondos de Pensiones gestionados por Kutxabank Pensiones, S.A., Entidad Gestora de Fondos de Pensiones (Sociedad Unipersonal), correspondientes al ejercicio cerrado a 31 de diciembre de 2021, impresos en papel timbrado según el detalle que figura en las hojas siguientes N 8712823 C y N 8712824 C.

Bilbao, a 9 de marzo de 2022.

| | |
|---|--|
| D. Jesús María Blanco Díez (Presidente) |  |
| D. José Braceras Peña (Vocal) |  |
| D ^a . Rosa María González Ausín (Vocal) |  |
| D. Ignacio Isasi Ruiz (Vocal) |  |

Foru Seilua
Timbre Foral



N 8712823 C

EMPLEADOS DE CAJASUR, FONDO DE
PENSIONES

Papel timbrado números del N 22971166 C al N 22971208 C y
N 8712822 C



| | |
|---|---|
| KUTXA, FONDO DE PENSIONES ASOCIADO | Papel timbrado números del N 22971209 C al N 22971246 C y N 8712822 C |
| KUTXABANK RENTA FIJA, FONDO DE PENSIONES | Papel timbrado números del N 22971693 C al N 22971739 C y N 8712822 C |
| KUTXABANK RENTA FIJA MIXTO 15, FONDO DE PENSIONES | Papel timbrado números del N 22971787 C al N 22971835 C y N 8712822 C |
| KUTXABANK RENTA FIJA MIXTO 30, FONDO DE PENSIONES | Papel timbrado números del N 22971885 C al N 22971933 C y N 8712822 C |
| KUTXABANK RENTA FIJA MIXTO 60, FONDO DE PENSIONES | Papel timbrado números del N 26540001 C al N 26540049 C y N 8712822 C |
| KUTXABANK BOLSA EUROPA, FONDO DE PENSIONES | Papel timbrado números del N 22971285 C al N 22971323 C y N 8712822 C |
| KUTXABANK BOLSA GLOBAL, FONDO DE PENSIONES | Papel timbrado números del N 22971363 C al N 22971401 C y N 8712822 C |
| KUTXABANK PLUS 6, FONDO DE PENSIONES | Papel timbrado números del N 22971441 C al N 22971478 C y N 8712822 C |
| KUTXABANK PLUS 7, FONDO DE PENSIONES | Papel timbrado números del N 22971539 C al N 22971576 C y N 8712822 C |
| KUTXABANK PLUS 9, FONDO DE PENSIONES | Papel timbrado números del N 22971615 C al N 22971653 C y N 8712822 C |